

Rechnungsabschluss  
Steiermark  
2019



Band III  
Bericht über die Ergebnisse  
des Wirkungscontrollings



Das Land  
Steiermark

## **IMPRESSUM**

*Medieninhaberin, Verlegerin und Herausgeberin:*

Amt der Steiermärkischen Landesregierung, Landesamtsdirektion  
Stabsstelle Verwaltungsreform, Innovation und strategisches Projektmanagement  
Hofgasse 15, 8010 Graz

*Redaktion und Gesamtumsetzung:* Landesamtsdirektion (LAD Mag.<sup>a</sup> Brigitte Scherz-Schaar,  
Mag.<sup>a</sup> Birgit Ragger, **Christina Hager**)

*Grafik und Gestaltung:* Landesamtsdirektion  
Graz, **Juli 2020**

*Copyright und Haftung:*

Auszugsweiser Abdruck ist nur mit Quellenangabe gestattet, alle sonstigen Rechte sind vorbehalten. Es wird darauf verwiesen, dass alle Angaben in dieser Publikation trotz sorgfältiger Bearbeitung ohne Gewähr erfolgen und eine Haftung der Landesamtsdirektion und der Autorin/des Autors ausgeschlossen ist. Rechtausführungen stellen die unverbindliche Meinung der Autorin/des Autors dar und können der Rechtssprechung der unabhängigen Gerichte keinesfalls vorgreifen.

*Rückmeldungen:*

Ihre Überlegungen zu vorliegender Publikation übermitteln Sie bitte an: [lad-wico@stmk.gv.at](mailto:lad-wico@stmk.gv.at)

# Inhaltsverzeichnis

<b>Einleitung</b> .....	<b>1</b>
<b>Verteilung der Bereiche bzw. Globalbudgets an Gesamtauszahlungen</b> .....	<b>6</b>
<b>Bereich Landeshauptmann Hermann Schützenhöfer</b> .....	<b>7</b>
Globalbudget Landesamtsdirektion .....	9
Globalbudget Organisation und Informationstechnik.....	12
Globalbudget Zentrale Dienste.....	16
Globalbudget Verfassung und Inneres .....	20
Globalbudget Landesarchiv.....	25
Globalbudget Bedarfszuweisungen aller nicht SPÖ Gemeinden, Pensionen, Finanzausweisungen und Wahlen.....	28
Globalbudget Ländlicher Wegebau .....	32
Globalbudget Volkskultur .....	35
<b>Bereich Landeshauptmannstellvertreter Mag. Michael Schickhofer</b> .....	<b>39</b>
Globalbudget Landesamtsdirektion - Katastrophenschutz.....	41
Globalbudget Beteiligungen.....	43
Globalbudget Bedarfszuweisungen von SPÖ Gemeinden.....	47
Globalbudget Landes- und Regionalentwicklung .....	50
<b>Bereich Landesrat Mag. Christopher Drexler</b> .....	<b>53</b>
Globalbudget Personal .....	55
Globalbudget Gesundheit und Pflegemanagement .....	59
Globalbudget Veterinärwesen.....	63
Globalbudget Kultur .....	66
<b>Bereich Landesrätin MMag.<sup>a</sup> Barbara Eibinger-Miedl</b> .....	<b>71</b>
Globalbudget Wissenschaft und Forschung .....	73
Globalbudget Landesbibliothek .....	75
Globalbudget Europa, Außenbeziehungen, Entwicklungszusammenarbeit .....	78
Globalbudget Wirtschaft .....	82
Globalbudget Tourismus.....	86
Globalbudget Österreichring .....	89
<b>Bereich Landesrätin Mag.<sup>a</sup> Doris Kampus</b> .....	<b>92</b>
Globalbudget Soziales.....	94

<b>Bereich Landesrätin Mag.<sup>a</sup> Ursula Lackner</b> .....	<b>96</b>
Globalbudget Bildung und Gesellschaft .....	98
<b>Bereich Landesrat Anton Lang</b> .....	<b>102</b>
Globalbudget Finanzen.....	104
Globalbudget Sport.....	107
Globalbudget Umwelt und Raumordnung .....	111
Globalbudget Energie und Umweltkontrolle .....	115
Globalbudget Verkehr .....	119
Globalbudget Hochbau .....	124
<b>Bereich Landesrat Johann Seitinger</b> .....	<b>128</b>
Globalbudget Land- und forstwirtschaftliche Schulen und Betriebe.....	130
Globalbudget Land- und Forstwirtschaft .....	133
Globalbudget Wasserwirtschaft, Ressourcen und Nachhaltigkeit.....	139
Globalbudget Wohnbau .....	144
<b>Bereich Landtag Steiermark</b> .....	<b>148</b>
Globalbudget Landtagsdirektion .....	150
<b>Bereich Landesrechnungshof</b> .....	<b>152</b>
Globalbudget Landesrechnungshof .....	154
<b>Bereich Landesverwaltungsgericht</b> .....	<b>157</b>
Globalbudget Landesverwaltungsgericht .....	159

# Wirkungsbericht 2019

## Bericht über die Ergebnisse des Wirkungscontrollings für das Finanzjahr 2019 gemäß § 53 Abs. 4 StLHG iVm § 10 VOWO 2017

### Wirkungsbericht 2019 - Zahlen, Ziele und Indikatoren

Mit dem Wirkungsbericht 2019 wird - zum nunmehr fünften Mal - als Teil des Rechnungsabschlusses (Zahlen) ein Bericht über die erreichten Ergebnisse (Ziele und Indikatoren) gelegt.

Mit den Wirkungszielen und den geplanten Soll-Werten wird die Grundlage für eine wirkungsvolle Steuerung im Land Steiermark geschaffen. Der Vollzug geschieht jedoch nicht linear von einem definierten Ausgangspunkt zu einem fixierten Ziel, sondern als dynamischer Prozess, der veränderte Rahmenbedingungen und Prioritätenverschiebungen berücksichtigen soll. Es ist daher unmöglich, alle Ziele und geplanten Soll-Werte zum gleichen Zeitpunkt zu erreichen.

Der Aufbau des Berichtes folgt der **Budgetstruktur zum Stand 31.12.2019** und stellt die Ergebnisse der Wirkungsorientierung auf Globalbudgetebene dar. Die Zuständigkeiten gemäß **Geschäftsverteilung** stellen sich für das Budgetjahr 2019 **zum 31.12.2019** wie folgt dar:

Budgetstruktur 2019 zum 31.12.2019	Zuständigkeit gemäß Geschäftsverteilung zum 31.12.2019
<b>Bereich Landeshauptmann Hermann Schützenhöfer</b>	
Globalbudget Landesamtsdirektion	LH Hermann Schützenhöfer
Globalbudget Organisation und Informationstechnik	LH Hermann Schützenhöfer
Globalbudget Zentrale Dienste	LH Hermann Schützenhöfer
Globalbudget Verfassung und Inneres	LH Hermann Schützenhöfer
Globalbudget Landesarchiv	LH Hermann Schützenhöfer
Globalbudget Bedarfszuweisungen aller nicht SPÖ Gemeinden, Pensionen, Finanzzuweisungen und Wahlen	LH Hermann Schützenhöfer
Globalbudget Ländlicher Wegebau	LH Hermann Schützenhöfer
Globalbudget Volkskultur	LR Mag. Christopher Drexler
<b>Bereich Landeshauptmann-Stellvertreter Mag. Michael Schickhofer</b>	
Globalbudget Landesamtsdirektion - Katastrophenschutz	LH Hermann Schützenhöfer sowie LR Dr. Juliane Bogner-Strauß
Globalbudget Beteiligungen	LH Hermann Schützenhöfer
Globalbudget Bedarfszuweisungen von SPÖ Gemeinden	LH-Stv. Anton Lang
Globalbudget Landes- und Regionalentwicklung	LR MMag. Barbara Eibinger-Miedl
<b>Bereich Landesrat Mag. Christopher Drexler</b>	
Globalbudget Personal	LR Mag. Christopher Drexler
Globalbudget Gesundheit und Pflegemanagement	LR Dr. Juliane Bogner-Strauß
Globalbudget Veterinärwesen	LR Johann Seitinger
Globalbudget Kultur	LR Mag. Christopher Drexler
<b>Bereich Landesrätin MMag. Barbara Eibinger-Miedl</b>	
Globalbudget Wissenschaft und Forschung	LR MMag. Barbara Eibinger-Miedl
Globalbudget Landesbibliothek	LR Mag. Christopher Drexler
Globalbudget Europa, Außenbeziehungen, Entwicklungszusammenarbeit	LR Mag. Christopher Drexler
Globalbudget Wirtschaft	LR MMag. Barbara Eibinger-Miedl
Globalbudget Tourismus	LR MMag. Barbara Eibinger-Miedl
Globalbudget Österreichring	LR MMag. Barbara Eibinger-Miedl

Budgetstruktur 2019 zum 31.12.2019	Zuständigkeit gemäß Geschäftsverteilung zum 31.12.2019
<b>Bereich Landesrätin Mag. Doris Kampus</b>	
Globalbudget Soziales	LR Mag. Doris Kampus
<b>Bereich Landesrätin Mag. Ursula Lackner</b>	
Globalbudget Bildung und Gesellschaft	LR Dr. Juliane Bogner-Strauß
<b>Bereich Landesrat Anton Lang</b>	
Globalbudget Finanzen	LH-Stv. Anton Lang
Globalbudget Sport	LR Mag. Christopher Drexler
Globalbudget Umwelt und Raumordnung	LR Mag. Ursula Lackner sowie LH-Stv. Anton Lang
Globalbudget Energie und Umweltkontrolle	LR Mag. Ursula Lackner
Globalbudget Verkehr	LH-Stv. Anton Lang
Globalbudget Hochbau	LH-Stv. Anton Lang
<b>Bereich Landesrat Johann Seitingner</b>	
Globalbudget Land- und forstwirtschaftliche Schulen und Betriebe	LR Johann Seitingner
Globalbudget Land- und Forstwirtschaft	LR Johann Seitingner
Globalbudget Wasserwirtschaft, Ressourcen und Nachhaltigkeit	LR Johann Seitingner
Globalbudget Wohnbau	LR Johann Seitingner

Die Basis des Berichtes bilden die von den haushaltsleitenden Organen (Mitglieder der Landesregierung, Präsidentin des Landtages Steiermark, Direktor des Landesrechnungshofes und Präsident des Landesverwaltungsgerichtes) erstatteten Meldungen über die Erreichung der im Landesbudget festgelegten Wirkungsziele des Finanzjahres 2019, die von der ressortübergreifenden Wirkungscontrollingstelle in der Landesamtsdirektion zusammengefasst wurden. Das Globalbudget KAGes Personalamt (KAGPA) fehlt im Bericht, da im Landesbudget 2019/2020 keine Angaben zur Wirkungsorientierung ausgewiesen sind.

Da im Jahr 2019 keine Berichte über Interne Evaluierungen von Regelungsvorhaben und sonstigen Vorhaben an die ressortübergreifende Wirkungscontrollingstelle übermittelt wurden, enthält der vorliegende Wirkungsbericht keine diesbezüglichen Angaben.

Um die **Relation der Auszahlungen** des jeweiligen Bereichs an den Gesamtauszahlungen des Landes bzw. der Globalbudgets an den Gesamtauszahlungen des Bereichs darzustellen, wurden - wie schon in den Vorjahren - Grafiken den Angaben zur Wirkungsorientierung vorangestellt. Dabei wird jeder Bereich bzw. jedes Globalbudget als farbiges Rechteck dargestellt, wobei sich dessen Größe proportional zur jeweiligen Gesamtgröße (bei Abbildungen des Bereichs sind dies die Gesamtauszahlungen des Landes, bei Abbildungen des Globalbudgets die Auszahlungen des jeweiligen Bereichs) verhält. Die Farben kennzeichnen den Bereich, dem das Globalbudget zugeordnet ist.

Zudem finden sich ein **Plan-Ist-Vergleich der Auszahlungen**, in dem das Landesbudget 2019 (Plan) dem Rechnungsabschluss 2019 (Ist) gegenübergestellt wird, sowie ein **Überblick der Wirkungszielverfolgung** des gesamten Globalbudgets. Dieser zeigt für jedes Wirkungsziel, wieviele der Indikatoren zur Gänze, teilweise oder nicht erreicht wurden bzw. nicht bewertbar waren. Die Kriterien für diese Einschätzung (prozentuelle oder absolute Abweichung vom Sollwert) wurden von den haushaltsleitenden Organen festgelegt.

Datenbasis für die Bezeichnung der Wirkungsziele und Indikatoren, insbesondere der Soll-Werte für 2019 und 2020, sind die Angaben im Landesbudget 2019/2020.

Die Nummerierung der Wirkungsziele und Indikatoren stellt keine Prioritätenreihung dar und dient ausschließlich der Verfolgbarkeit und Auffindbarkeit.

Auf den Quellennachweis wurde verzichtet, da er sich bereits im Landesbudget 2019/2020 findet. Zudem werden die Steuerbarkeit der Ziele und Indikatoren sowie ein Ampelsystem zur Zielerreichung dargestellt.

Im Wirkungsbericht 2019 wird über **127 Wirkungsziele** und deren Zielverfolgung berichtet. 29 Wirkungsziele wurden als direkt steuerbar eingestuft. Der Großteil (97 Wirkungsziele) wird als eingeschränkt steuerbar eingeschätzt.



Ob die gesetzten Maßnahmen die gewünschten Wirkungen erzielen, wird über **340 Indikatoren** (inklusive Subindikatoren) beobachtet. Für jeden Indikator sind die Ist-Werte 2018 und 2019 angeführt und dem Soll-Wert 2019 gegenübergestellt und - sofern erforderlich - erläutert (Erläuterungen zur Indikatorenentwicklung). 64 Indikatoren wurden als direkt steuerbar eingestuft. Der Großteil (245 Indikatoren) wird als eingeschränkt steuerbar eingeschätzt.

In Summe konnten **288 Indikatoren bewertet** werden (rund 85% aller 340). 279 der Indikatoren (rund 82% aller 340) wurden (unter Berücksichtigung von Toleranzgrenzen und Erfahrungswerten) als „erreicht“ (grün) oder „teilweise erreicht“ (gelb) eingestuft, neun Indikatoren (rund 3% aller 340) wurden als „nicht erreicht“ (rot) eingeschätzt.

**52 Indikatoren** (15% der 340) aus dem Jahr 2019 sind **nicht bewertbar** (grau), da entweder noch keine Daten für das Jahr 2019 vorhanden sind, keine jährliche Datenerhebung erfolgt oder keine Soll-Werte für 2019 geplant waren. Dennoch kann oftmals aus den Erläuterungen zur Indikatorenentwicklung eine Einschätzung abgeleitet werden.



Um einen raschen Überblick über die Zielerreichung je Wirkungsziel zu erhalten, wurden zu jedem Globalbudget Grafiken eingefügt, die die Anzahl der Wirkungsziele samt Indikatoren in Ampelform (grün, gelb, rot, grau) darstellen. Eine solche "Ampel-Bewertung" ist bei 115 der 127 Wirkungszielen möglich. Bei 12 Wirkungszielen waren alle angegebenen Indikatoren – aufgrund noch nicht vorhandener Ist-Werte für 2019, nicht jährlich durchgeführter Erhebungen oder nicht geplanter Soll-Werte – nicht bewertbar, sodass die Zielerreichung über

die Indikatoren nicht eingeschätzt werden kann. Jedoch enthalten die Zielverfolgungen sowie die Erläuterungen zur Indikatorenentwicklung weitere Informationen, die eine Einschätzung ermöglichen.

#### GLOBALBUDGET WASSERWIRTSCHAFT, RESSOURCEN UND NACHHALTIGKEIT (Z081 I04)

Beispielsweise gibt es für die „Recyclingquote“ noch keine qualitätsgesicherten Werte für das Jahr 2019 (Umsetzungsstatus "nicht bewertbar"). Die nunmehr vorliegenden Daten für 2018 zeigen mit einer Recyclingquote von 61% einen leichten Polster zum aktuellen Zielwert von mindestens 60%. In den nächsten Jahren gilt es daher, die Recyclingquote, welche neben dem Abfallaufkommen der wesentliche Indikator für eine ressourceneffiziente Kreislaufwirtschaft ist, weiter zu erhöhen.

---

### Gleichstellungsziele - Vielfalt ist Reichtum

---

Entsprechend § 3 VOWO 2017 ist je Globalbudget ein Wirkungsziel, das die Gleichstellung in unterschiedlichen Dimensionen aufzeigt, zu definieren (Gleichstellungsziel). Dieses umfasst insbesondere Auswirkungen auf die tatsächliche Gleichstellung von Frauen und Männern, die Erhöhung der Chancengleichheit, die Aufhebung von Diskriminierungen bestimmter Anspruchsgruppen oder den Abbau regionaler Disparitäten. Die Gleichstellungsziele sind mit einem = gekennzeichnet.

**52 Gleichstellungsziele** aus dem Jahr 2019 sind im Bericht dargestellt, wobei zwei Wirkungsziele jeweils ident in zwei Globalbudgets vorkommen (Globalbudget Bedarfszuweisungen von SPÖ Gemeinden sowie Globalbudget Bedarfszuweisungen aller nicht SPÖ Gemeinden, Pensionen, Finanzzuweisungen und Wahlen).

Als Gleichstellungsziel zum Aspekt des Abbaus von **regionalen Disparitäten** besteht beispielsweise folgendes Wirkungsziel:

#### GLOBALBUDGET LANDES- UND REGIONALENTWICKLUNG (Z111)

„Alle Steirerinnen und Steirer haben Zugang zu einer bestmöglich abgestimmten kommunalen, gemeindeübergreifenden und regionalen Infrastruktur.“

Trotz geringer werdender Ressourcen und angesichts der demografischen Veränderungen in der Steiermark ist das Angebot an wesentlicher kommunaler, gemeindeübergreifender und regionaler Infrastruktur für einen möglichst hohen Bevölkerungsanteil sicherzustellen. Grundlagen dafür sind die statistischen und räumlichen Auswertungen zur Demografie, der Rechnungshofbericht ländlicher Wegebau, der regionale Bildungsplan etc.

Zum Aspekt der Erhöhung der **Chancengleichheit bzw. Gleichstellung von Frauen und Männern** werden beispielsweise folgende Wirkungsziele verfolgt:

#### GLOBALBUDGET BETEILIGUNGEN (Z020)

„Eine ausgeglichene Geschlechterbalance in den Aufsichtsgremien der Beteiligungsunternehmen (ESTAG, HYPO, LIG) ist gegeben.“

Im Landtagsbeschluss vom 24. April 2012 betreffend Quotenregelung in Aufsichtsräten wurde festgehalten, dass bis 31.12.2014 kein Geschlecht mit weniger als 25% und bis 31.12.2018 kein Geschlecht mit weniger als 35% in vom Land zu besetzenden Positionen vertreten sein soll. Mit den erfolgten Neubesetzungen der Positionen wurde das Ziel bereits 2018 erreicht.

#### GLOBALBUDGET PERSONAL (Z028)

„Bei Personalauswahl, Personaleinsatz und beruflicher Weiterentwicklung ist das Land Steiermark als Dienstgeber Vorbild in der Einhaltung der Normen zur Gleichbehandlung.“

Der Anteil der weiblichen Führungskräfte in der Landesverwaltung konnte von 28% (2015) auf 30,4% im Jahr 2019 gesteigert werden.

#### GLOBALBUDGET SPORT (Z062)

"Mehr Förderungsgerechtigkeit zwischen Männern und Frauen im Mannschaftssport ist erreicht."

Der Anteil der Frauenmannschaftsförderungen an der Gesamtförderungssumme konnte im Jahr 2019 durch die Überarbeitung des Förderungsschlüssels auf 46,9% gesteigert werden.

Zur Erhöhung der **Chancengleichheit sowie der Aufhebung von Diskriminierungen** bestimmter Anspruchsgruppen besteht beispielsweise nachstehendes Wirkungsziel:



„Die Bevölkerung und die Bediensteten sind über die Tätigkeit der Landesverwaltung und Landesregierung informiert. Alle Informationen sind leicht zugänglich, verständlich und zielgruppenorientiert aufbereitet.“

Das Webangebot des Landes Steiermark erfüllt den WCAG 2.0 Standard (Barrierefreiheit) mit 95%. Dieser Standard wird vom Redaktionssystem des Landes Steiermark erfüllt.

---

## Resümee und Ausblick

---

Neben der Verankerung der Wirkungsorientierung im Budget- und Rechnungsabschlussprozess und der damit verbundenen Berichterstattung an den Landtag Steiermark, wurden auch Instrumente zur Unterstützung der wirkungsorientierten Steuerung innerhalb der Landesverwaltung entwickelt (eRZL - elektronischer Ressourcen-, Ziel- und Leistungsplan).

Derzeit werden alle Führungskräfte im Amt der Steiermärkischen Landesregierung in der technischen Anwendung geschult. Die Integration und Nutzung der dadurch darstellbaren Informationen im Führungsalltag stellt eine der Herausforderungen und Weiterentwicklungen der wirkungsorientierten Verwaltungsführung dar.

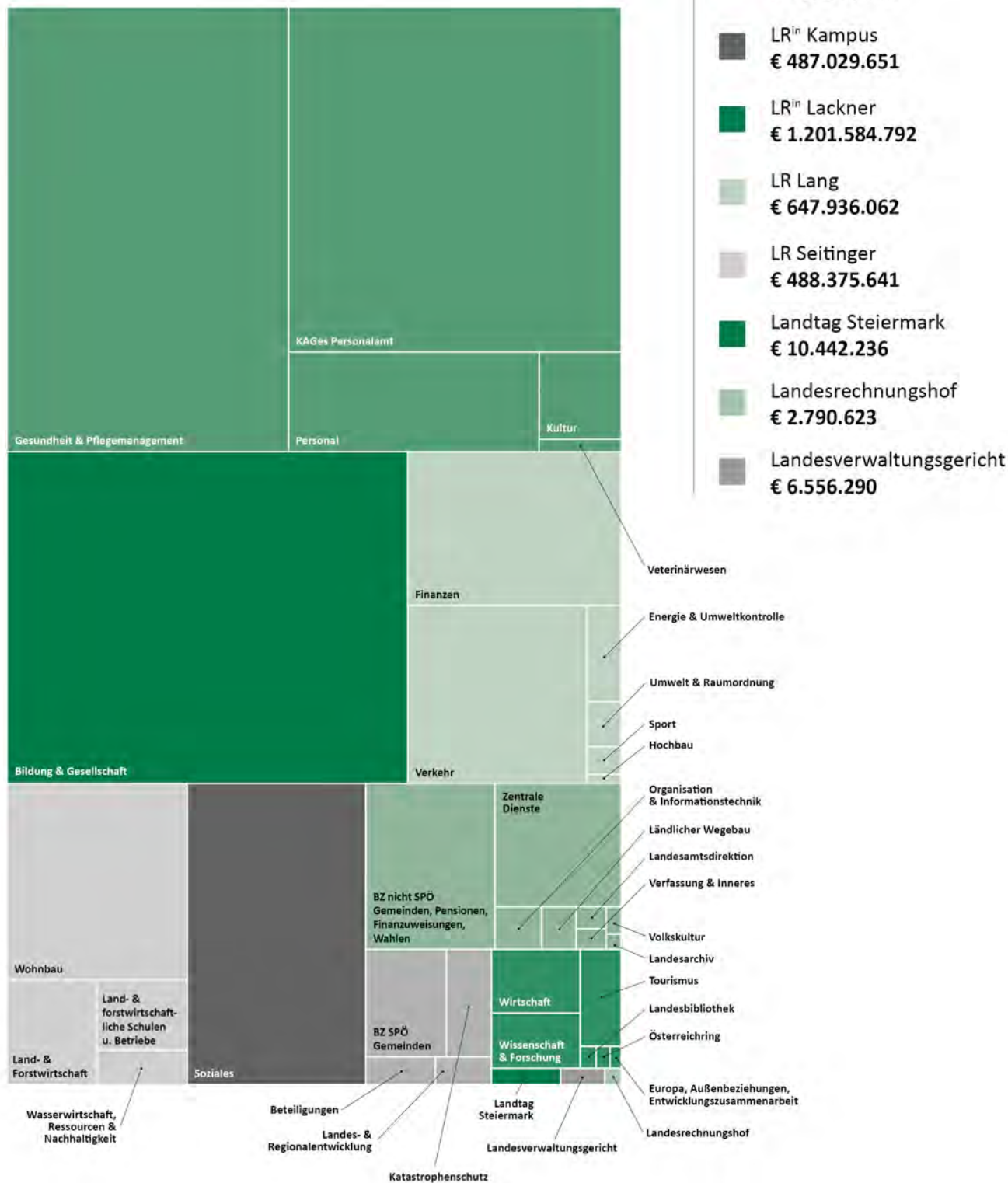
Für das Zusammenspiel von Ressourcen, Leistung und Wirkung und das Ausschöpfen der Möglichkeiten und Vorteile, die diese Art der Steuerung bringt, braucht es – wie in jedem Transformationsprozess großer Organisationen – Verständnis und Akzeptanz bei den Schlüsselpersonen, aber auch Wissen über die Funktionsweise der Instrumente.

Diskurse, Schulungen und Trainings, Beratung und Begleitung bei der Implementierung sollen die Schlüsselpersonen – in Politik und Verwaltung - bei diesem Kulturwandel unterstützen.

Trotz dieser nach wie vor großen Herausforderungen in der Umsetzung und Anwendung der Wirkungsorientierung ist diese – nicht nur in der Steiermark - als zukunftsfähiges Steuerungsprinzip unbestritten und daher wird kontinuierlich an Verbesserungen gearbeitet, um den steigenden Informationsbedürfnissen gerecht werden zu können.

# Verteilung Bereiche bzw. Globalbudgets an Gesamtauszahlungen 2019


Auszahlungen Land Steiermark 2019  
**€ 5.989.118.244**



## Bereich LH Schützenhöfer

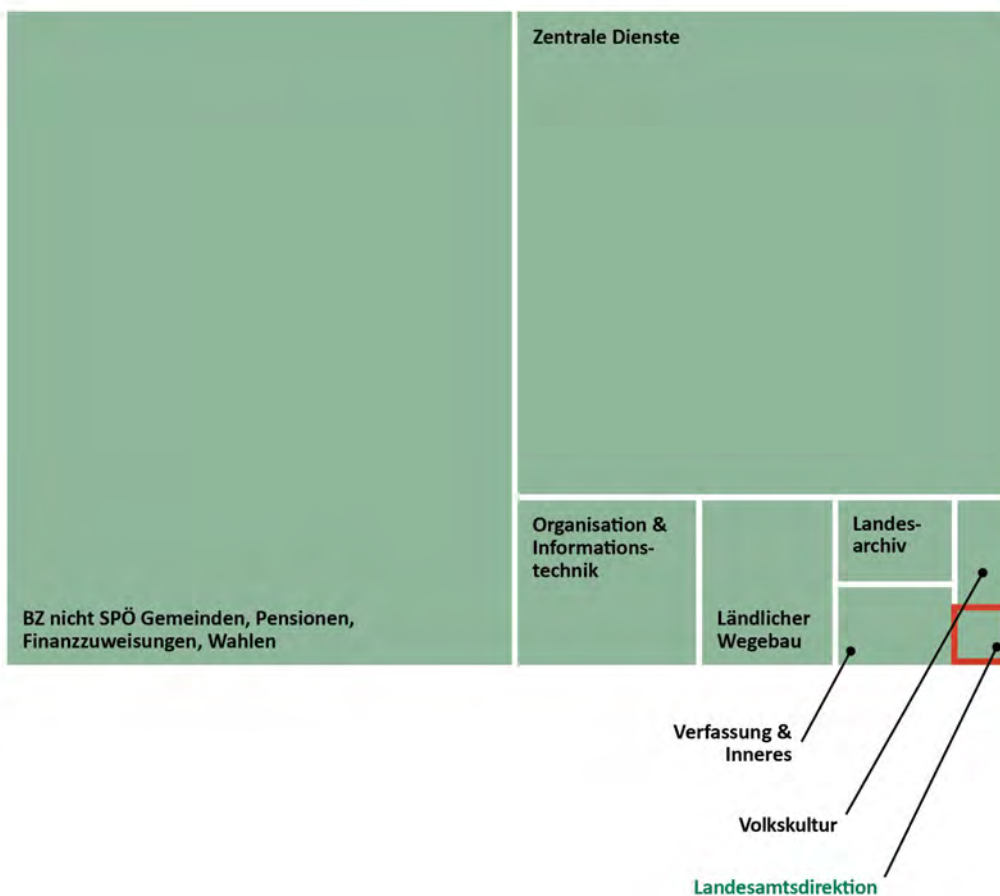
Auszahlungen 2019

**€ 385.253.189**



## Globalbudget Landesamtsdirektion

Auszahlungen 2019  
€ 5.868.755

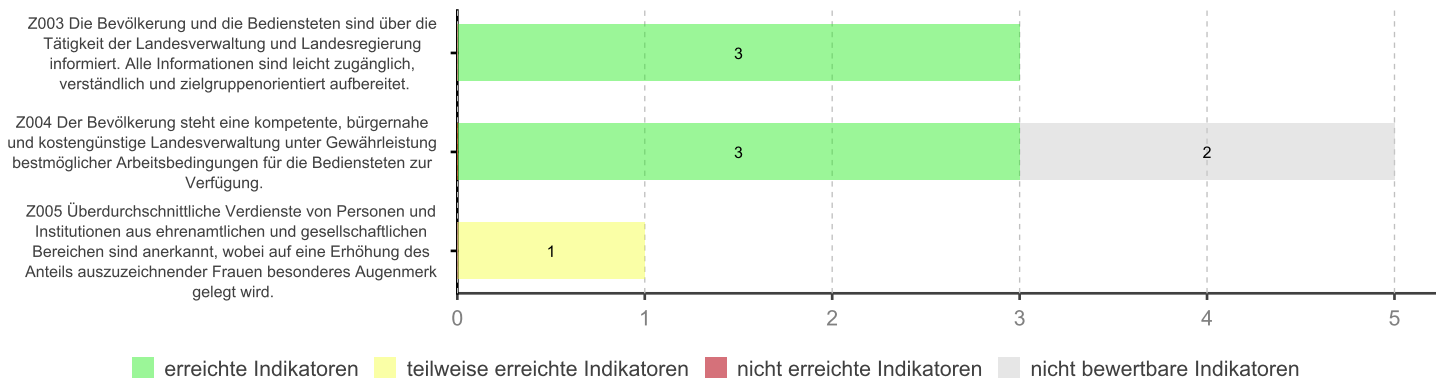


## Globalbudget Landesamtsdirektion

Globalbudget Landesamtsdirektion - Plan-Ist-Vergleich Auszahlungen



Globalbudget Landesamtsdirektion - Wirkungszielverfolgung



## Wirkungsziele und Indikatoren

Steuerbarkeit: ● direkt steuerbar ◐ eingeschränkt steuerbar ○ nicht steuerbar

Status: ● erreicht ● teilweise erreicht ● nicht erreicht ● nicht bewertbar

### 2003 Die Bevölkerung und die Bediensteten sind über die Tätigkeit der Landesverwaltung und Landesregierung informiert. Alle Informationen sind leicht zugänglich, verständlich und zielgruppenorientiert aufbereitet.

= ●

#### Kurze Begründung

Das Verwaltungshandeln muss transparent und nachvollziehbar sein. Korrektheit, Verständlichkeit, Aktualität sowie ein schneller und einfacher Zugang sind nur einige der Anforderungen und stärken das Vertrauen in die Verwaltung. Die Rechts- und Verwaltungssprache des Landes Steiermark ist daher bürgernah und barrierefrei zu gestalten.

#### Zielverfolgung

Die Leistungen und das Serviceangebot aller Landes-Dienststellen sind tagesaktuell über den jeweiligen Internet-Auftritt der Dienststellen sowie der einzelnen Ressorts jeder Bürgerin und jedem Bürger rund um die Uhr barrierefrei zugänglich. Um auch Informationen über Pressekonferenzen und die Aussendungen an Medien für die breite Öffentlichkeit zugänglich zu machen, wurde ein eigenes Newsportal implementiert, das den Besucherinnen und Besuchern nicht nur alle Nachrichten aus den unterschiedlichsten Bereichen von Politik und Verwaltung übersichtlich auf einem Server anbietet, sondern auch einen direkten Zugriff auf die Social-Media-Kanäle des Landes (Facebook, Twitter, YouTube und Instagram) und das landeseigene Videportal ermöglicht.

Indikatoren	Einheit	Ist 2018	Ist 2019	Budget 2019	Budget 2020	Status	Steuerbarkeit
I01 Durchschnittliche Anzahl der Visits (Besuche) am Steiermark-Portal im Internet pro Quartal	Mio.	2,00	2,10	1,90	1,90	●	◐
I02 Erfüllungsgrad des WCAG 2.0 Standard (Barrierefreiheit)	%	95,0	95,0	95,0	95,0	●	●
I03 Bewertung des Informationsangebotes bzw. Online-Auftrittes des Landes Steiermark (Sterne)	Anz.	4	4	4	4	●	●

### 2004 Der Bevölkerung steht eine kompetente, bürgernahe und kostengünstige Landesverwaltung unter Gewährleistung bestmöglicher Arbeitsbedingungen für die Bediensteten zur Verfügung.

●

#### Kurze Begründung

Zur Einhaltung der verfassungsrechtlichen Grundsätze für die Verwaltungsführung und zur Optimierung der Verwaltungsabläufe sowie zur Erhöhung der Transparenz und Nachvollziehbarkeit erfolgen laufend Koordinations-, Organisations- und Reformmaßnahmen sowie Revisionen. Weiters wurde ein Internes Kontrollsystem aufgebaut und es wird an der Einführung eines landesweiten Risikomanagement- und eines Managementinformationssystems gearbeitet. Darüber hinaus wird auch ein Fokus auf die Zufriedenheit der Mitarbeiterinnen und Mitarbeiter gelegt, da diese die Effizienz und Effektivität von Verwaltungsabläufen wesentlich beeinflusst.

#### Zielverfolgung

Die Umsetzung erfolgte durch die Initiierung und Begleitung von Reform- und Verbesserungsmaßnahmen, dienststellenübergreifende Abstimmungen, laufende Revisionen und Einführung eines Internen Kontrollsystems (IKS).

Im Frühjahr 2019 folgte eine Verpflichtung zur Einrichtung eines systematischen Risikomanagements in den Abteilungen des Amtes der Landesregierung; in einer weiteren Pilotphase werden danach sukzessive auch die Bezirkshauptmannschaften an die Einrichtung eines Risikomanagementsystems herangeführt. Zudem laufen die Arbeiten für die Umsetzung eines Managementinformationssystems (Ressourcen-, Ziel- und Leistungsplan - eRZL) weiter.

Indikatoren	Einheit	Ist 2018	Ist 2019	Budget 2019	Budget 2020	Status	Steuerbarkeit
I01 Umsetzungsgrad der Empfehlungen aus Internen Revisionen	%	85,0	87,3	88,0	88,0	●	◐
I02 Anteil der Bediensteten, die sehr zufrieden und zufrieden mit Information und Kommunikation sind	%	56,7				●	◐
I03 Arbeitszufriedenheit	%	71,8				●	◐
I04 Durchschnittliche Verfahrensdauer bei Wasserrechtsverfahren	Tage	63,18	64,25	60,00	60,00	●	◐
I05 Durchschnittliche Verfahrensdauer bei gewerblichen Betriebsanlagenverfahren	Tage	56,01	50,92	55,00	55,00	●	◐

#### Erläuterungen zur Indikatorenentwicklung

I01: Zur Berechnung: Bei der Berechnung des Umsetzungsgrades wurden alle Empfehlungen aus Prüfungen ab 2014 berücksichtigt; teilweise umgesetzte Empfehlungen wurden mit 50% berücksichtigt.

I02: Der Indikator wurde erstmals im Budget 2019/2020 ausgewiesen. Die Befragung findet alle fünf Jahre statt. (Gilt auch für I03)

I04: Der Indikator wurde erstmals im Budget 2019/2020 ausgewiesen. Ergebnis aus den Meldungen der Bezirkshauptmannschaften (ohne Stadt Graz)

I05: Der Indikator wurde erstmals im Budget 2019/2020 ausgewiesen. Ergebnis aus den Meldungen der Bezirkshauptmannschaften (ohne Stadt Graz) Die Verringerung der durchschnittlichen Verfahrensdauer um rund fünf Tage im Vergleich zum Vorjahr lässt sich unter anderem dadurch begründen, dass sich (bei nahezu gleichbleibender Gesamtfallzahl) der Anteil der überlangen/stark verzögerten Verfahren (> 90 Tage) verringert hat.

**Z005 Überdurchschnittliche Verdienste von Personen und Institutionen aus ehrenamtlichen und gesellschaftlichen Bereichen sind anerkannt, wobei auf eine Erhöhung des Anteils auszuzeichnender Frauen besonderes Augenmerk gelegt wird.**



**Kurze Begründung**

Das Ehrenzeichenwesen im Rahmen der Repräsentation ist der Dank für anerkanntes Wirken und Motivator für den zukünftigen Einsatz. Mit der Fokussierung auf zusätzliche gesellschaftliche Bereiche und insbesondere der Berücksichtigung von Bereichen, in denen Frauen verstärkt wirken, soll eine kontinuierliche Erhöhung des Anteils von ausgezeichneten Frauen erreicht werden. Naturgemäß hängt der Anteil der ausgezeichneten Frauen von den eingereichten Anträgen ab.

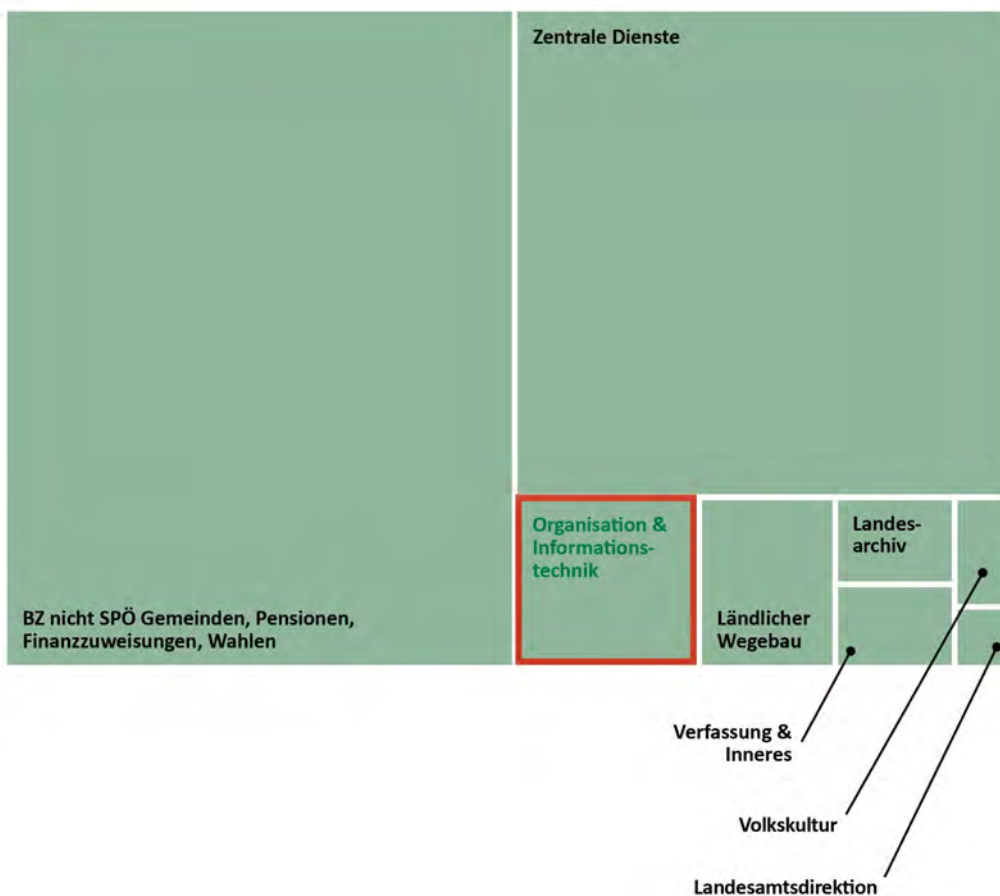
**Zielverfolgung**

Mit der Fokussierung auf zusätzliche gesellschaftliche Bereiche, insbesondere der Berücksichtigung von Bereichen, in denen verstärkt Frauen wirken, sowie das proaktive Zugehen auf diese, kann grundsätzlich eine kontinuierliche Erhöhung des Anteils von ausgezeichneten Frauen erreicht werden.

Indikatoren	Einheit	Ist 2018	Ist 2019	Budget 2019	Budget 2020	Status	Steuerbarkeit
I01 Anteil von Frauen bei Ehrenzeichenverleihungsverfahren	%	19,0	19,5	21,0	22,0	<span style="color: yellow;">●</span>	<span style="color: grey;">●</span>

## Globalbudget Organisation & Informationstechnik

Auszahlungen 2019  
€ 18.147.208



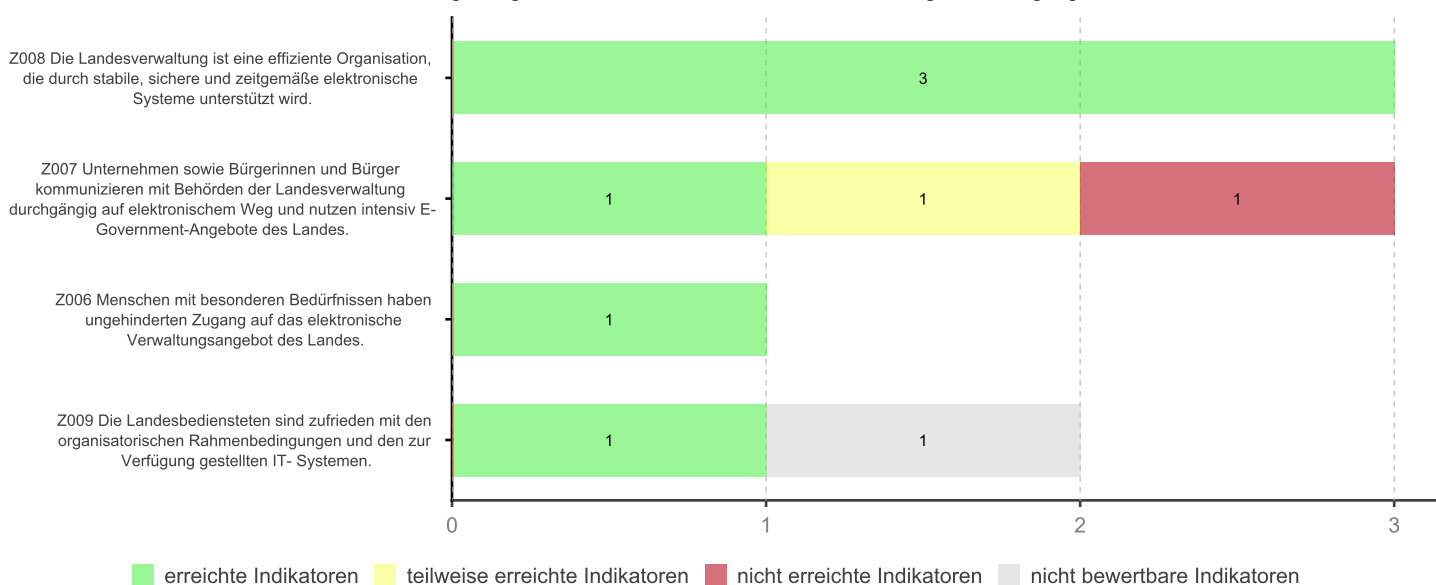


## Globalbudget Organisation und Informationstechnik

Globalbudget Organisation und Informationstechnik - Plan-Ist-Vergleich Auszahlungen



Globalbudget Organisation und Informationstechnik - Wirkungszielverfolgung



## Wirkungsziele und Indikatoren

Steuerbarkeit: ● direkt steuerbar ◐ eingeschränkt steuerbar ○ nicht steuerbar  
 Status: ● erreicht ● teilweise erreicht ● nicht erreicht ● nicht bewertbar

### Z008 Die Landesverwaltung ist eine effiziente Organisation, die durch stabile, sichere und zeitgemäße elektronische Systeme unterstützt wird.



#### Kurze Begründung

Voraussetzung für eine bestmögliche Leistungserbringung im Sinne der Bevölkerung ist eine gut organisierte, mit zeitgemäßer IT-Technik ausgestattete, effizient arbeitende Landesverwaltung.

#### Zielverfolgung

Die zentralen Infrastruktur- und Basissysteme sowie die Arbeitsplatzausstattungen konnten weitestgehend zeitgerecht aktualisiert und erneuert werden. Der Bedarf an Optimierung von Leistungserstellungsprozessen konnte weitgehend abgedeckt werden.

Indikatoren	Einheit	Ist 2018	Ist 2019	Budget 2019	Budget 2020	Status	Steuerbarkeit
I01 Bedarfsdeckungsgrad der Unterstützungsleistungen zu Prozessoptimierungen	%	79,0	82,0	85,0	85,0	●	◐
I02 Durchschnittliche Anzahl von Störfällen pro IT-Arbeitsplatz	Anz.	2,29	2,33	2,00	2,00	●	◐
I03 Durchschnittsalter der Arbeitsplatzgeräte (PCs, Notebooks)	Jahre	2,69	2,37	2,50	2,40	●	●

#### Erläuterungen zur Indikatorenentwicklung

- I02: Die durchschnittliche Anzahl liegt etwas über den Werten der Vorjahre, was durch die aktualisierte Form der Erfassung von Incidents im entsprechenden Tool aufgrund der diesbezüglichen verbesserten Störfallevidenz im Rahmen des eingeführten Servicemanagement-Tools zurückzuführen ist. Mit inhaltlichen Schwankungen dieser Anzahl ist bis zum Abschluss der einheitlichen Klassifizierung und Kategorisierung noch zu rechnen. Durch die Integration neuer Kategorien aufgrund des IT-Servicekataloges im Jahr 2019 liegt eine gewisse Unschärfe in der Auswertung noch zumindest bis in das Jahr 2020 vor.
- I03: Die Erneuerung der Arbeitsplatzausstattung wurde im Wesentlichen planmäßig vorgenommen (5Jahres-Zyklus). Für 2019 konnte durch verstärkte Reinvestitionstätigkeit der Zielwert leicht übertroffen werden.

### Z007 Unternehmen sowie Bürgerinnen und Bürger kommunizieren mit Behörden der Landesverwaltung durchgängig auf elektronischem Weg und nutzen intensiv E-Government-Angebote des Landes.



#### Kurze Begründung

E-Government-Angebote erleichtern den Bürgerinnen und Bürgern, Unternehmen sowie Institutionen den Verkehr mit Behörden, sparen Zeit und Kosten und tragen zur Steigerung der Transparenz bei. Die Vernetzung der externen und internen Systeme ermöglicht einen durchgängigen elektronischen Workflow von der Antragstellung bis zur Erledigung. Darüber hinaus können die Verfahren durch diese Vernetzung vereinfacht werden, was sich in verringertem Aufwand für die Kundinnen, Kunden und die Verwaltung sowie in verkürzten Durchlaufzeiten niederschlägt.

#### Zielverfolgung

Der Trend und gesetzliche Vorgaben gehen weiterhin in Richtung „Recht auf elektronische Kommunikation“ und die Angebote werden gut angenommen. Intern ist die Optimierung der technischen Schnittstellen besonders wichtig.

Indikatoren	Einheit	Ist 2018	Ist 2019	Budget 2019	Budget 2020	Status	Steuerbarkeit
I01 Bedarfsdeckungsgrad an ELAK-Arbeitsplätzen	%	110,0	91,0	95,0	100,0		
I02 elektronische Formulare im Internet für Bürgerinnen und Bürger sowie Unternehmen	Anz.	260	263	345	360		
I03 Teil-/Leistungen, für die elektronische Verfahrensinformationen im Internet als Information für Bürgerinnen und Bürger sowie Unternehmen vorliegen	Anz.	603	605	615	630		

**Erläuterungen zur Indikatorenentwicklung**

I03: Aufgrund eines umfassenden Angebotes an strukturierten Leistungsbeschreibungen können sich inländische und ausländische Bürgerinnen und Bürger sowie Unternehmen vorab über die Anforderungen informieren. Daneben werden Leistungsbeschreibungen auch in englischer Sprache angeboten. Das Angebot wird mit den vorhandenen Ressourcen sukzessive ausgebaut.

### 2006 Menschen mit besonderen Bedürfnissen haben ungehinderten Zugang auf das elektronische Verwaltungsangebot des Landes.

**Kurze Begründung**

Durch die Barrierefreiheit des Internet-Leistungsangebotes des Landes soll der gleichberechtigte Zugang auch für Menschen mit besonderen Bedürfnissen unterstützt werden.

**Zielverfolgung**

Die Online-Formulare, die von der Abteilung 1 federführend verantwortet werden, wurden geprüft und entsprechen der WAI-Konformität nach WCAG 2.0. Eine aktualisierte Version des Formularservers mit weiteren Verbesserungen wird Mitte 2020 eingesetzt. Detailbereiche sind noch nicht umgesetzt, sind aber weniger umfassend. Die weiteren CMS-Inhalte sind laut Landesamtsdirektion Referat Kommunikation bereits positiv geprüft. Die Anforderungen der WCAG entwickeln sich ständig weiter und werden verschärft. Damit sind auch auf Anbieterseite laufend Anpassungen erforderlich, um diesen Anforderungen zu entsprechen.

Indikatoren	Einheit	Ist 2018	Ist 2019	Budget 2019	Budget 2020	Status	Steuerbarkeit
I01 Erfüllungsgrad der Richtlinien für barrierefreie Webinhalte (WCAG 2.0 Level A - Web Content Accessibility Guidelines) für das E-Government-Angebot des Landes	%	95,0	90,0	90,0	90,0		

### 2009 Die Landesbediensteten sind zufrieden mit den organisatorischen Rahmenbedingungen und den zur Verfügung gestellten IT- Systemen.

**Kurze Begründung**

Eine zeitgemäße, effiziente IT-Ausstattung sowie gute organisatorische Rahmenbedingungen erhöhen nicht nur die Akzeptanz bei den Mitarbeiterinnen und Mitarbeitern des Landesdienstes, sondern steigern auch deren Effizienz.

**Zielverfolgung**

Die Arbeitsplatzgeräte wurden plangemäß erneuert. Gleichzeitig wurde auch das IT-Servicemanagementtool (SOIT) zur besseren Störfall- und Anforderungsverwaltung ausgebaut.

Indikatoren	Einheit	Ist 2018	Ist 2019	Budget 2019	Budget 2020	Status	Steuerbarkeit
I01 Umsetzungsgrad CAF-Maßnahmen Programm 2019/2022	%						
I03 Zufriedenheitswert der Nutzerinnen und Nutzer der IT-Systeme des Landes (Schulnotensystem)	Note	1,59	1,58	1,50	1,50		

**Erläuterungen zur Indikatorenentwicklung**

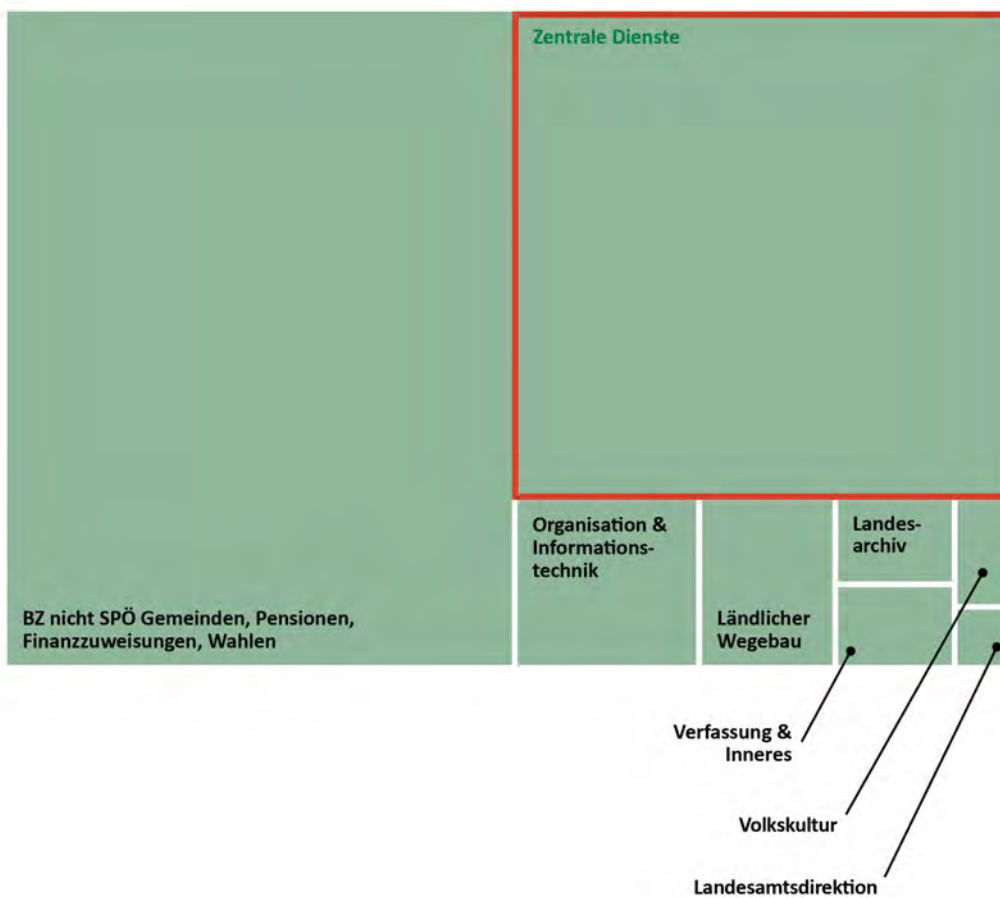
I01: Der Indikator wurde erstmals im Budget 2019/2020 ausgewiesen. Ein IST-Wert kann erst in den Jahren nach dem Startjahr des Programms angegeben werden.

I03: Der Indikator wurde Anfang 2019 rückwirkend für 2018 durch eine Kundenumfrage erhoben und aus dem Zufriedenheitsgrad (85,4%) in das Schulnotensystem auf 1,58 umgerechnet (5-4x85,4%).

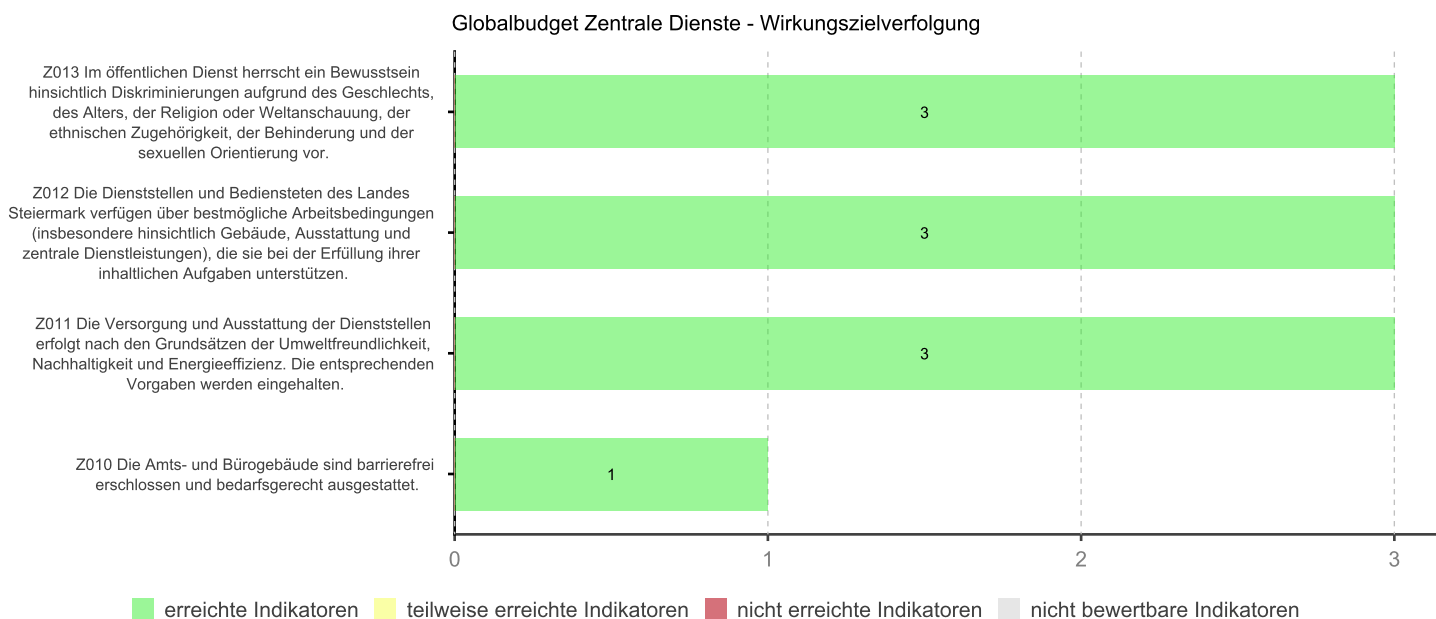
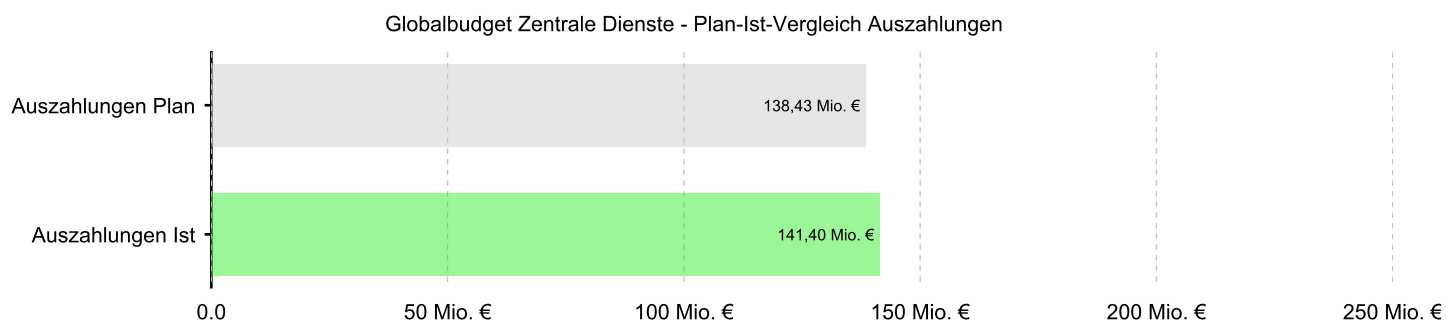
Bis 2018 wurden die Feedback-Bewertungen zu Störfällen herangezogen. Kundenumfragen zur IT-Servicequalität werden alle 2 Jahre durchgeführt. Die nächste ist Umfrage ist Anfang 2021 zum Jahr 2020 vorgesehen.

## Globalbudget Zentrale Dienste

Auszahlungen 2019  
€ 141.400.058



### Globalbudget Zentrale Dienste



## Wirkungsziele und Indikatoren

Steuerbarkeit: ● direkt steuerbar ◐ eingeschränkt steuerbar ○ nicht steuerbar  
 Status: ● erreicht ● teilweise erreicht ● nicht erreicht ● nicht bewertbar

**2013 Im öffentlichen Dienst herrscht ein Bewusstsein hinsichtlich Diskriminierungen aufgrund des Geschlechts, des Alters, der Religion oder Weltanschauung, der ethnischen Zugehörigkeit, der Behinderung und der sexuellen Orientierung vor. Mitarbeiterinnen und Mitarbeitern leben einen diskriminierungsfreien Umgang miteinander sowie Bürgerinnen und Bürgern gegenüber.**

== ◐

### Kurze Begründung

Was alles diskriminierend sein kann, ist noch nicht jedermann bewusst. Dies kann sich uU auf den Umgang mit Mitarbeiterinnen und Mitarbeitern sowie mit Bürgerinnen und Bürgern negativ auswirken. Durch dieses Wirkungsziel soll ein diskriminierungsfreies, wertschätzendes Arbeitsumfeld frei von Vorurteilen geschaffen werden.

### Zielverfolgung

Die regelmäßig stattfindenden Schulungen und Workshops für die Kontaktpersonen sollen dazu beitragen ein diskriminierungsfreies und wertschätzendes Umfeld frei von Vorurteilen zu schaffen.

Indikatoren	Einheit	Ist 2018	Ist 2019	Budget 2019	Budget 2020	Status	Steuerbarkeit
I01 Anfragen und Beschwerden aus der Landesverwaltung	Anz.	169	174	123	123	●	○
I02 Schulungen und Veranstaltungen zum Thema Gleichbehandlung, Frauenförderung und Diskriminierung	Anz.	7	7	6	6	●	●
I03 Teilnehmerinnen und Teilnehmer an Veranstaltungen zum Thema Gleichbehandlung, Frauenförderung und Diskriminierung	Anz.	172	165	170	170	●	◐

**2012 Die Dienststellen und Bediensteten des Landes Steiermark verfügen über bestmögliche Arbeitsbedingungen (insbesondere hinsichtlich Gebäude, Ausstattung und zentrale Dienstleistungen), die sie bei der Erfüllung ihrer inhaltlichen Aufgaben unterstützen; dabei werden die Grundsätze der Wirtschaftlichkeit, Sparsamkeit und Zweckmäßigkeit eingehalten.**

●

### Kurze Begründung

Als Zentralstelle stellt die Abteilung 2 Zentrale Dienste wesentliche Ressourcen und Dienstleistungen (insb. Büroflächenmanagement, Gebäude- und Liegenschaftsverwaltung, Dienstkraftwagenbetrieb, Post- und Kopierstelle, Telefon und Telefonvermittlung, Handwerks- und Servicedienste, zentraler Einkauf des Amtssachaufwandes und Mobiliars) zur Verfügung.

### Zielverfolgung

Zusätzlich zu der regelmäßig durchgeführten Abfrage der Zufriedenheit in Bezug auf die Bürogröße, die klimatischen und akustischen Bedingungen am Arbeitsplatz, sowie die Ausstattung mit Möbeln und Arbeitsmitteln, werden die Mitarbeiterinnen und Mitarbeiter von der Abteilung 2 alle zwei Jahre bezüglich ihrer Zufriedenheit mit der Fremdreinigung befragt.

Indikatoren	Einheit	Ist 2018	Ist 2019	Budget 2019	Budget 2020	Status	Steuerbarkeit
I01 Unfälle mit landeseigenen Fahrzeugen auf Grund von Wartungsmängeln	Anz.	0	0	0	0	●	●
I02 Zufriedenheit der Mitarbeiterinnen und Mitarbeiter mit der Arbeitsplatzqualität und mit den zentralen Dienstleistungen (Note 1-4)	%		94,0	96,0		●	◐
I03 Zufriedenheit der Mitarbeiterinnen und Mitarbeiter mit der Arbeitsplatzqualität und mit den zentralen Dienstleistungen (Note 5 (nicht zufrieden))	%		6,0	4,0		●	◐

### Erläuterungen zur Indikatorenentwicklung

- I01: Die regelmäßige Wartung und Pflege aller KFZ des Landeskraftwagenbetriebes gewährleistet höchstmögliche Verkehrssicherheit und hilft Schäden vorzubeugen.
- I02: Es ist positiv hervorzuheben, dass im Vergleich zu der 2017 durchgeführten Befragung die Beurteilung mit "Ausgezeichnet zufrieden (1)" um 13,29 Prozentpunkte und die Beurteilung mit "sehr zufrieden (2)" um 13,92 Prozentpunkte angestiegen ist.

**Z011 Die Versorgung und Ausstattung der Dienststellen erfolgt nach den Grundsätzen der Umweltfreundlichkeit, Nachhaltigkeit und Energieeffizienz. Die entsprechenden Vorgaben (Klimaschutzplan Steiermark, Österreichischer Aktionsplan für nachhaltige öffentliche Beschaffung) werden eingehalten.**



**Kurze Begründung**

Die Bewirtschaftung der Gebäude, die Beschaffung von Arbeits- und Betriebsmittel sowie die Erbringung zentraler Dienstleistungen erfolgt nach Maßgabe der rechtlichen und budgetären Möglichkeiten nachhaltig und energieeffizient.

**Zielverfolgung**

Umweltfreundlichkeit und Nachhaltigkeit sind Ziele, denen sich alle Referate der Abteilung 2 bei der Wahrnehmung ihrer Aufgaben verpflichtet fühlen. Diese Handlungsmaxime wurde auch in der Abteilungsrichtlinie für die Beschaffung von Waren und Dienstleistungen ausdrücklich verankert.

Indikatoren	Einheit	Ist 2018	Ist 2019	Budget 2019	Budget 2020	Status	Steuerbarkeit
I01 Anteil der Ausschreibungen, die unter Einhaltung der Vorgaben des Österreichischen Aktionsplans für die öffentliche Beschaffung (naBe) durchgeführt werden.	%	86,0	86,0	85,0	85,0		
I02 CO2-Flottenschnitt im Fuhrpark	g/km	131	131	132	132		
I03 Energieverbrauch in Gebäuden (Amtsgebäude, Bezirkshauptmannschaften, Baubezirksleitungen und Agrarbezirksbehörde)	MWh/a	14.203	13.882	13.574	13.574		

**Erläuterungen zur Indikatorenentwicklung**

I02: Es ist positiv hervorzuheben, dass der vermehrte Umstieg auf öffentliche Verkehrsmittel zu einer deutlichen Reduktion der gefahrenen Gesamtkilometer geführt hat. Des weiteren ist festzuhalten, dass die Messmethode dahingehend verfeinert wurde, als dass nun die tatsächlich gefahrenen Kilometer in die Berechnung einfließen.

**Z010 Die Amts- und Bürogebäude sind barrierefrei erschlossen und bedarfsgerecht ausgestattet.**



**Kurze Begründung**

Die barrierefreie Erschließung der Häuser selbst sowie innerhalb der Gebäude soll nach Maßgabe der budgetären Möglichkeiten weiterhin vorangetrieben werden.

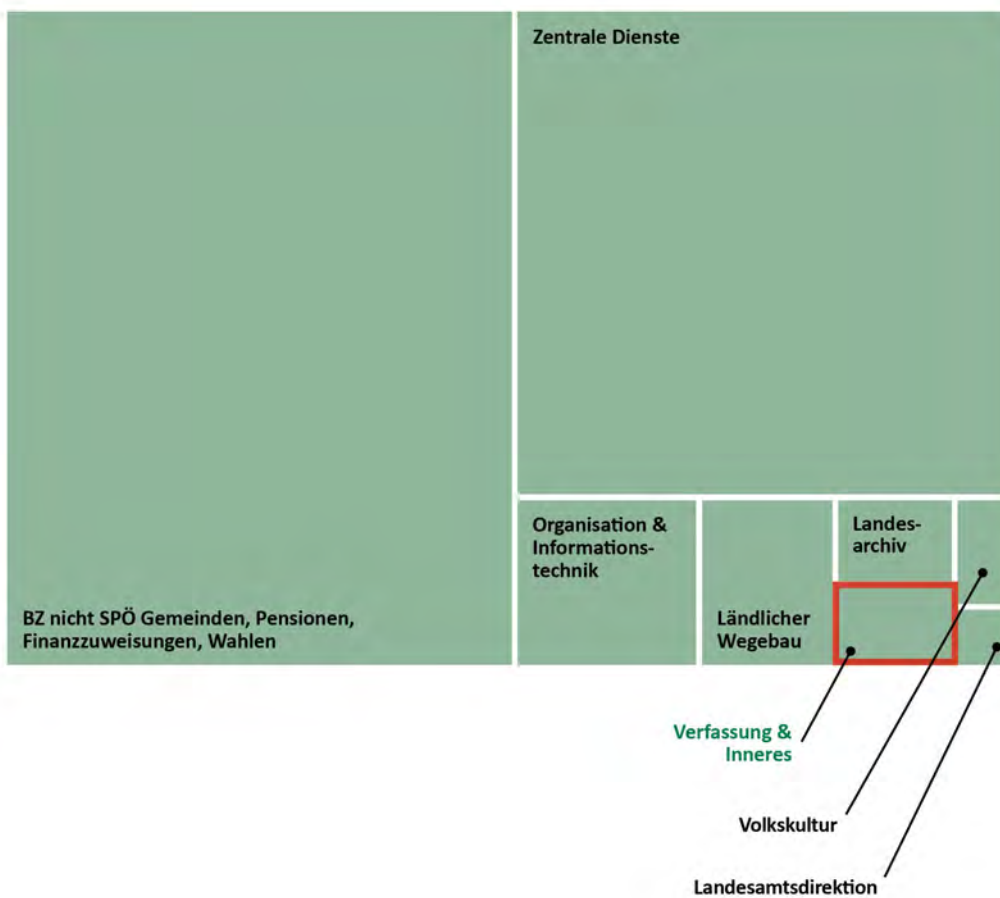
**Zielverfolgung**

Den Maßnahmen zur Verbesserung der Barrierefreiheit in den Häusern wird nach wie vor große Aufmerksamkeit geschenkt. Dem zur Folge wurden in den Gebäuden der Bezirkshauptmannschaften Graz-Umgebung und Hartberg-Fürstenfeld, den Häusern Landhausgasse 7, Hofgasse 12 und dem Palais Trauttmansdorff in Summe fünf Maßnahmen zur Verbesserung der Barrierefreiheit umgesetzt.

Indikatoren	Einheit	Ist 2018	Ist 2019	Budget 2019	Budget 2020	Status	Steuerbarkeit
I01 Maßnahmen zur Barrierefreiheit	Anz.	7	5	3	3		

## Globalbudget Verfassung & Inneres

Auszahlungen 2019  
€ 5.807.382



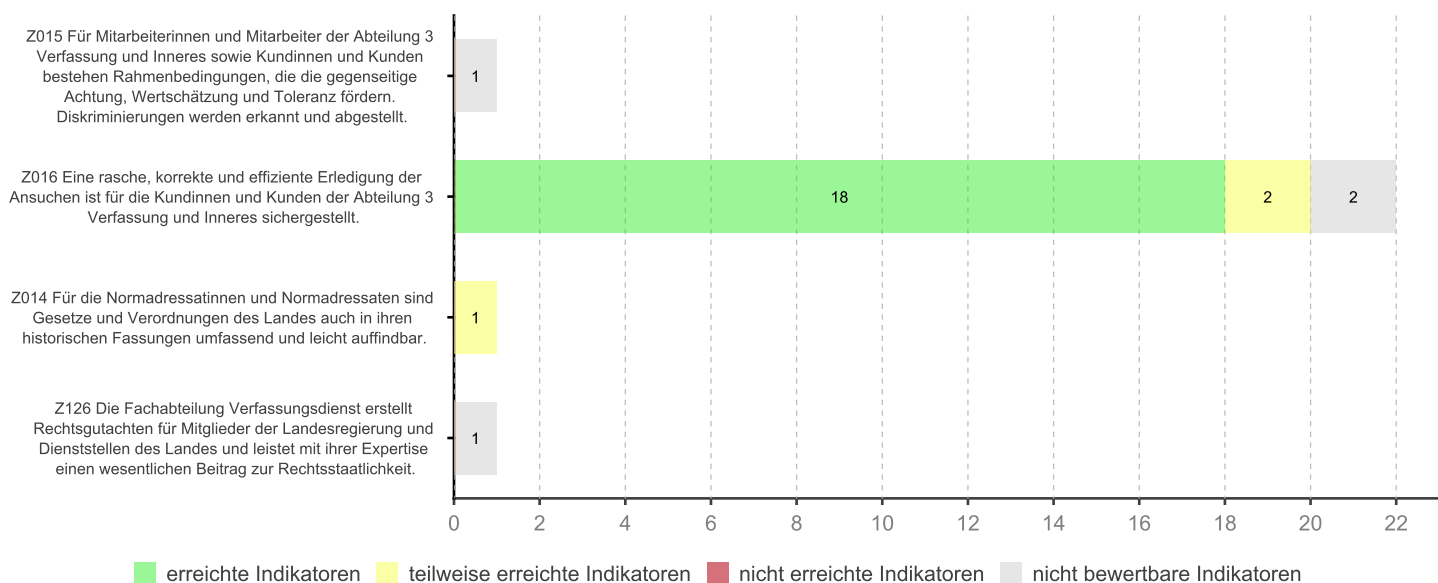


## Globalbudget Verfassung und Inneres

Globalbudget Verfassung und Inneres - Plan-Ist-Vergleich Auszahlungen



Globalbudget Verfassung und Inneres - Wirkungszielverfolgung



## Wirkungsziele und Indikatoren

Steuerbarkeit: ● direkt steuerbar ◐ eingeschränkt steuerbar ○ nicht steuerbar  
 Status: ● erreicht ● teilweise erreicht ● nicht erreicht ● nicht bewertbar

**Z015 Für Mitarbeiterinnen und Mitarbeiter der Abteilung 3 Verfassung und Inneres sowie Kundinnen und Kunden bestehen Rahmenbedingungen, die die gegenseitige Achtung, Wertschätzung und Toleranz fördern. Diskriminierungen werden erkannt und abgestellt.**

= ◐

**Kurze Begründung**

In den von der Abteilung 3 Verfassung und Inneres zu vollziehenden Verfahren besteht überwiegend Kontakt zu Menschen aus verschiedenen Kulturen. Das stellt eine große Herausforderung für die Mitarbeiterinnen und Mitarbeiter in ihrer täglichen Arbeit dar.

**Zielverfolgung**

Befragungen der Kundinnen und Kunden im 5-Jahres-Rhythmus (nächste Befragung: 2021), Beschwerdemanagement

Indikatoren	Einheit	Ist 2018	Ist 2019	Budget 2019	Budget 2020	Status	Steuerbarkeit
I01 Anteil der zufriedenen oder sehr zufriedenen Kundinnen und Kunden	%					●	◐

**Z016 Eine rasche, korrekte und effiziente Erledigung der Ansuchen ist für die Kundinnen und Kunden der Abteilung 3 Verfassung und Inneres sichergestellt.**

◐

**Kurze Begründung**

Die Abteilung 3 Verfassung und Inneres stellt als Vollzugsbehörde und als sachlich in Betracht kommende Oberbehörde eine kompetente und bürgernahe Verwaltung sicher.

**Zielverfolgung**

Verstärkung des Angebots von barrierefreien Informationen und Formularen, Kooperation mit anderen Gebietskörperschaften, Evaluierung der Verfahrenshilfe

Indikatoren	Einheit	Ist 2018	Ist 2019	Budget 2019	Budget 2020	Status	Steuer- barkeit
<b>Durchschnittliche Verfahrensdauer in Verfahren nach dem Niederlassungs- und Aufenthaltsgesetz</b>							
I01	Erstanträge	Tage	44	37	43	43	
I02	Verlängerungen	Tage	25	13	27	27	
<b>Durchschnittliche Verfahrensdauer in Verfahren nach dem Staatsbürgerschaftsgesetz</b>							
I03	Abweisungen	Monate	8,9	8,1	7,2	7,2	
I04	Beibehaltungen	Monate	4,9	5,6	3,7	3,7	
I05	Feststellungen	Monate	6,4	7,3	4,3	4,3	
I06	Verleihungen mit Zusicherung	Monate	6,0	5,3	5,2	5,2	
I07	Verleihungen	Monate	4,4	3,9	3,6	3,6	
I08	Zurückweisungen	Monate	3,8	3,6	3,9	3,9	
I09	Zusicherungen	Monate	3,6	3,6	3,6	3,6	
<b>Durchschnittliche Verfahrensdauer in Verfahren nach dem Stmk. Glücksspielautomaten- und Spielapparategesetz</b>							
I10	Bewilligung Glücksspielautomaten	Tage	4	4	6	6	
I11	Bewilligung Automatensalons	Tage	14	14	14	14	
I12	Ausspielbewilligung	Tage					
<b>Durchschnittliche Verfahrensdauer in Verfahren nach dem Stmk. Veranstaltungsgesetz</b>							
I13	Bewilligung § 10	Tage	3	3	3	3	
I14	Registrierung § 26	Tage	2	2	3	3	
<b>Durchschnittliche Verfahrensdauer in Verfahren nach dem Stmk. Wettengesetz</b>							
I15	Bewilligungen Wettannahmestellen	Tage	10	10	14	14	
I16	Genehmigungen Wettunternehmer	Tage	14	14	20	20	
I17	Wettterminals	Tage	4	7	7	7	
<b>Durchschnittliche Verfahrensdauer in Verfahren</b>							
I18	BStFG - Genehmigung Rechnungsabschlüsse	Tage	21	21	20	20	
I19	GSpG - Genehmigung Tombola	Tage	2	2	2	2	
I20	Preisgesetz - Verfahren Fernwärmepreise	Tage	55		55	55	
I21	PStG - Namensfestsetzungen Anonyme Geburt	Tage	2	2	2	2	
I22	Stmk. Sammlungsgesetz - Sammlungsbewilligung	Tage	14	14	22	22	

**Erläuterungen zur Indikatorenentwicklung**

- I04: Diese Verfahren werden in der Regel über die Vertretungsbehörden abgewickelt. Dabei kann es zu Verzögerungen kommen. Darüber hinaus waren die Verfahren im Jahr 2019 teilweise sehr komplex.
- I05: Der größte Teil der Verfahren, welche aufgrund der Vorlage einer angeblichen türkischen Wählerevidenzliste eingeleitet wurden, konnten erst 2019 abgeschlossen werden, was zu einer höheren Verfahrensdauer führte.
- I12: Die Ausspielbewilligungen wurden im Jahr 2014 für eine Dauer von 12 Jahren ab 01.01.2016 erteilt. Die nächsten Bewilligungen sind somit ab 01.01.2028 zu erteilen.
- I20: Im Jahr 2019 wurde kein Antrag gestellt.

## Z014 Für die Normadressatinnen und Normadressaten sind Gesetze und Verordnungen des Landes auch in ihren historischen Fassungen umfassend und leicht auffindbar.



### Kurze Begründung

Der Zugang zu historischen Fassungen von Gesetzen und Verordnungen ist ausbauwürdig.

### Zielverfolgung

Erfassung von historischen Fassungen von Landesgesetzen zur Ausweitung der Rechtsdokumentation für das Bundesland Steiermark im Rechtsinformationssystem (RIS).

Indikatoren	Einheit	Ist 2018	Ist 2019	Budget 2019	Budget 2020	Status	Steuerbarkeit
I01 historische Dokumente im Rechtsinformationssystem (RIS) (Paragrafen, die vor dem 31.12.2013 außer Kraft getreten sind)	Anz.	2.705	2.808	3.800	4.300		

### Erläuterungen zur Indikatorenentwicklung

I01: Infolge eines personellen Engpasses im Assistenzbereich (Langzeitkrankenstandes mit anschließender Pensionierung) konnte das Plansoll für 2019 nicht erreicht werden.

## Z126 Die Fachabteilung Verfassungsdienst erstellt Rechtsgutachten für Mitglieder der Landesregierung und Dienststellen des Landes und leistet mit ihrer Expertise einen wesentlichen Beitrag zur Rechtsstaatlichkeit.



### Kurze Begründung

Die Dienststellen des Landes werden bei der Erfüllung ihrer Aufgaben durch Rechtsgutachten unterstützt. Im Auftrag der Regierungsmitglieder werden Rechtsgutachten zu Rechtsfragen von grundsätzlicher Bedeutung erstellt. Die Erstellung von Rechtsgutachten erfolgt kompetent und objektiv und nach Maßgabe der Komplexität der Fragestellung so rasch wie möglich.

### Zielverfolgung

Das Wirkungsziel wurde erstmals im Budget 2019/2020 ausgewiesen.

Zufriedenheitsbefragung der Dienststellen und Regierungsmitglieder in regelmäßigen Abständen.

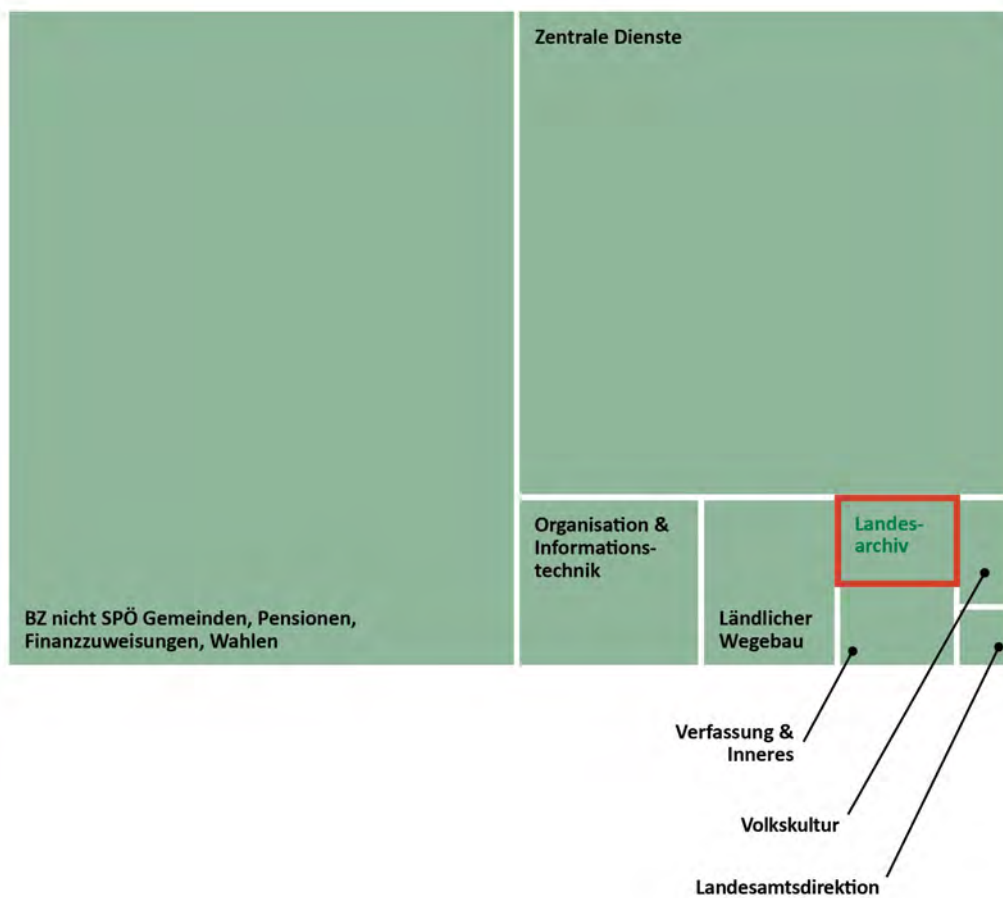
Indikatoren	Einheit	Ist 2018	Ist 2019	Budget 2019	Budget 2020	Status	Steuerbarkeit
I01 Anteil der Befragten, die sehr zufrieden oder zufrieden mit den Leistungen der Fachabteilung Verfassungsdienst sind	%						

### Erläuterungen zur Indikatorenentwicklung

I01: Eine Zufriedenheitsbefragung fand 2017 statt. 96,2% waren mit der Fachabteilung Verfassungsdienst (FAVD) sehr zufrieden (67,6%) oder zufrieden (28,6%). Die nächste Befragung findet 2022 statt.

## Globalbudget Landesarchiv

Auszahlungen 2019  
€ 2.408.002

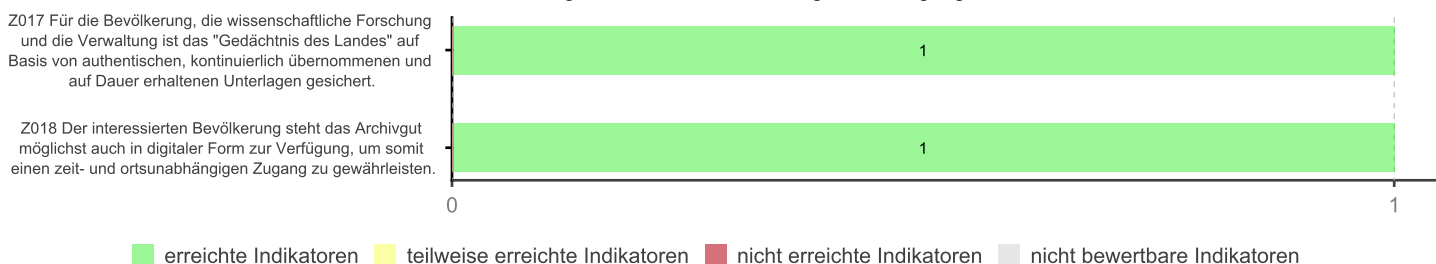


## Globalbudget Landesarchiv

Globalbudget Landesarchiv - Plan-Ist-Vergleich Auszahlungen



Globalbudget Landesarchiv - Wirkungszielverfolgung



## Wirkungsziele und Indikatoren

Steuerbarkeit: ● direkt steuerbar ◐ eingeschränkt steuerbar ○ nicht steuerbar  
 Status: ● erreicht ● teilweise erreicht ● nicht erreicht ● nicht bewertbar

**2017 Für die Bevölkerung, die wissenschaftliche Forschung und die Verwaltung ist das "Gedächtnis des Landes" auf Basis von authentischen, kontinuierlich übernommenen und auf Dauer erhaltenen Unterlagen gesichert.**



### Kurze Begründung

Übernahme und Archivierung von archiwwürdigen Unterlagen ist Kernaufgabe des Stmk. Landesarchivs.

### Zielverfolgung

Das Landesarchiv prüft auf Basis des Steiermärkischen Archivgesetzes-StAG die von den Landesdienststellen und Bundesstellen übermittelten Unterlagen auf Archiwwürdigkeit und führt sie erforderlichenfalls einer Archivierung zu. Darüber hinaus erwirbt das Landesarchiv auch selbständig archiwwürdige Stücke, welche für die steirische Landesgeschichtsforschung und die Öffentlichkeit von Bedeutung sind.

Indikatoren	Einheit	Ist 2018	Ist 2019	Budget 2019	Budget 2020	Status	Steuerbarkeit
I01 Zuwächse an archivierten Beständen pro Jahr (jährliche Zuwächse)	Meter	371	255	300	300	●	◐

### Erläuterungen zur Indikatorenentwicklung

I01: Der Zuwachs resultiert im Wesentlichen aus Aktenablieferungen von Landes- und Bundesdienststellen, auf deren Umfang das Landesarchiv keinen Einfluss hat.

**2018 Der interessierten Bevölkerung steht das Archivgut möglichst auch in digitaler Form zur Verfügung, um somit einen zeit- und ortsunabhängigen Zugang zu gewährleisten.**



### Kurze Begründung

Die digitale Zugänglichkeit baut die Benachteiligung räumlich vom Landesarchiv entfernt wohnender Personen bei der Benützung von Archivgut ab.

### Zielverfolgung

Mit dem hauseigenen Studio für Retrographie und Medienkonvertierung wird Archivgut laufend digitalisiert und online über das Archivinformationssystem zur Einsichtnahme angeboten.

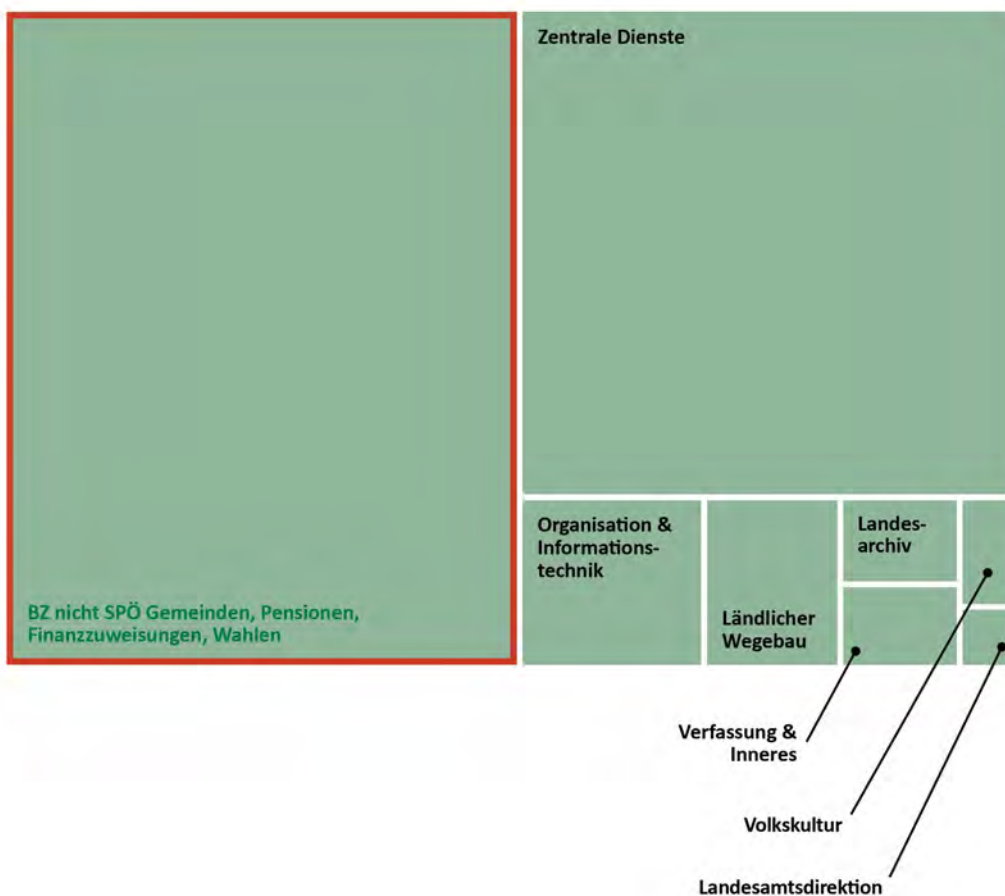
Indikatoren	Einheit	Ist 2018	Ist 2019	Budget 2019	Budget 2020	Status	Steuerbarkeit
I01 Zugriffe auf digital nachweisbares und digitalisiertes Archivgut	Anz.	223.494	224.414	120.000	200.000	●	◐

### Erläuterungen zur Indikatorenentwicklung

I01: Die Steigerung ist auf eine immer stärker werdende Akzeptanz des über Internet abruf- und einsehbaren digitalen Angebotes des Landesarchivs in der Öffentlichkeit zurückzuführen.

## Globalbudget Bedarfszuweisungen nicht SPÖ Gemeinden, Pensionen, Finanzzuweisungen, Wahlen

Auszahlungen 2019  
€ 193.973.988



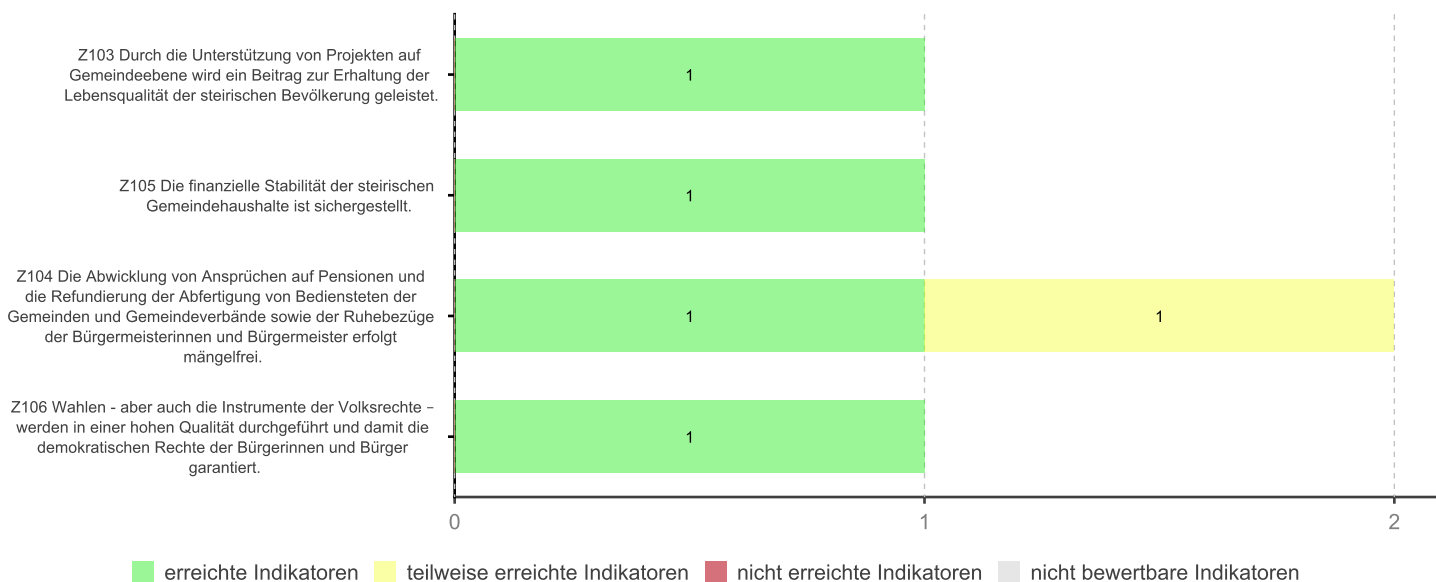


## Globalbudget Bedarfszuweisungen aller nicht SPÖ Gemeinden, Pensionen, Finanzausweisungen und Wahlen

Globalbudget Bedarfszuweisungen aller nicht SPÖ Gemeinden, Pensionen, Finanzausweisungen und Wahlen - Plan-Ist-Vergleich Auszahlungen




Globalbudget Bedarfszuweisungen aller nicht SPÖ Gemeinden, Pensionen, Finanzausweisungen und Wahlen - Wirkungszielverfolgung



## Wirkungsziele und Indikatoren

Steuerbarkeit: ● direkt steuerbar ◐ eingeschränkt steuerbar ○ nicht steuerbar  
 Status: ● erreicht ● teilweise erreicht ● nicht erreicht ● nicht bewertbar

### Z103 Durch die Unterstützung von Projekten auf Gemeindeebene wird ein Beitrag zur Erhaltung der Lebensqualität der steirischen Bevölkerung geleistet.



#### Kurze Begründung

Die steirischen Gemeinden haben hohe Investitionen in Einrichtungen für Bildung und Erziehung, Verkehr, Daseinsvorsorge, soziale Absicherung sowie für die Verwaltung getätigt. Diese Infrastruktur gilt es mit den vorhandenen Budgetmitteln zur Erhaltung der Lebensqualität der steirischen Bevölkerung abzusichern und dort, wo die Notwendigkeit besteht, auf ein möglichst einheitliches Niveau zu heben, womit Chancengleichheit hergestellt wird. Dabei spielt der Zugang der Bevölkerung zur Infrastruktur unter Berücksichtigung von Mobilitäts- und Kommunikationstechnologien eine wesentliche Rolle. Durch die Förderung von Maßnahmen, vor allem im ländlichen Raum, wie z.B. die Sanierung von Kindergärten, Schulen und Gemeindestraßen, sollen der Zugang zu und die Erreichbarkeit von relevanter Infrastruktur für alle Steirerinnen und Steirer möglichst gleich sein.

#### Zielverfolgung

Unterstützung von Projekten und Initiativen auf Gemeindeebene.

Indikatoren	Einheit	Ist 2018	Ist 2019	Budget 2019	Budget 2020	Status	Steuerbarkeit
I01 Unterstützte Projekte	Anz.	1.776	1.905	1.800	1.800	●	◐

#### Erläuterungen zur Indikatorenentwicklung

I01: Im Haushaltsjahr 2019 wurden zahlreiche investive Vorhaben der steirischen Gemeinden durch Gemeinde-Bedarfszuweisungen ermöglicht. Vor allem die Investitionen in Bildungseinrichtungen, wie etwa Kindergärten, Schulen oder Musikschulen, sind für die Gemeinden von wesentlicher Bedeutung. Neben diesen Vorhaben sind Vorhaben zur Instandsetzung von Gemeindestraßen für die Erhaltung der Infrastruktur wichtig. Im Jahr 2019 wurden zudem erste Initiativen gesetzt, um den konzentrierten Ausbau der Breitbandinfrastruktur in benachteiligten Regionen der Steiermark zu ermöglichen. Im Jahr 2019 wurde durch das Steiermärkische Landes- und Regionalentwicklungsgesetz 2018 auch ein Impuls zur interkommunalen Zusammenarbeit gesetzt.

### Z105 Die finanzielle Stabilität der steirischen Gemeindehaushalte ist sichergestellt.



#### Kurze Begründung

Aufgrund der Fiskalregeln der EU und des Österreichischen Stabilitätspaktes haben die Gemeinden ein ausgeglichenes Budget zu erzielen.

#### Zielverfolgung

Die Abteilung 7 Gemeinden, Wahlen und ländlicher Wegebau ist Geschäftsstelle des Landeskoordinationskomitees Steiermark und verfolgt laufend die Einhaltung der Stabilitätspakt-Kriterien nach dem Österreichischen Stabilitätspakt 2012 bei den steirischen Gemeinden. Durch ausgeglichene Gemeindehaushalte soll die Einhaltung der Fiskalregeln nach dem Österreichischen Stabilitätspakt 2012 sichergestellt werden.

Indikatoren	Einheit	Ist 2018	Ist 2019	Budget 2019	Budget 2020	Status	Steuerbarkeit
I01 Sanktionen gegenüber steirischen Gemeinden im Rahmen des Österreichischen Stabilitätspaktes		0	0	0	0	●	◐

#### Erläuterungen zur Indikatorenentwicklung

I01: Im Haushaltsjahr 2019 gelang es die Stabilitätspakt Kriterien - nach dem Österreichischen Stabilitätspakt - mit Hilfe aller Gemeinden Österreichs im Weg der Verrechnung von Ergebnissen einzuhalten. Die Schulden- und Ausgabenentwicklung der steirischen Gemeinden muss dabei künftig besonders beachtet werden. Aufgrund der Umstellung auf das neue Gemeindehaushaltsrecht im Jahr 2020 sind vertretbare Prognosen für das Haushaltsjahr 2020 derzeit nicht möglich.

### Z104 Die Abwicklung von Ansprüchen auf Pensionen und die Refundierung der Abfertigung von Bediensteten der Gemeinden und Gemeindeverbände sowie der Ruhebezüge der Bürgermeisterinnen und Bürgermeister werden entsprechend dem Steiermärkischen Gemeindebediensteten-Ruhebezugsleistungsgesetz und dem Gesetz über die Ruhebezüge der Bürgermeister der steirischen Gemeinden mangelfrei vollzogen.



#### Kurze Begründung

Das Dienst-, Besoldungs-, Pensions- und Personalvertretungsrecht der Bediensteten der Gemeinden und der Gemeindeverbände fällt in diesen Zuständigkeitsbereich.

#### Zielverfolgung

Umsetzung der gesetzlichen Vorgaben.

Indikatoren	Einheit	Ist 2018	Ist 2019	Budget 2019	Budget 2020	Status	Steuerbarkeit
I01 Mängelfreie Refundierungen von geleisteten Abfertigungen an die Gemeinden	Anz.	468	514	400	400		
I02 Zahlungsempfängerinnen und -empfänger von zuerkannten Ruhe- und Versorgungsbezügen	Anz.	1.927	1.902	2.020	2.080		

**Erläuterungen zur Indikatorenentwicklung**

I01: Im Vergleich zur Prognose ist die Refundierung von Abfertigungen 2019 angestiegen. Es ist davon auszugehen, dass die Anzahl auch im Zeitraum 2020 leicht steigt.

I02: Eine Definitivstellung von öffentlichen Bediensteten der Gemeinden wird sehr restriktiv gehandhabt; die Zahlen von aktiven und nicht mehr im Dienst befindlichen Dienstnehmern (Ruhebezugsempfänger) entwickeln sich daher gegenläufig.

## Z106 Wahlen - aber auch die Instrumente der Volksrechte – werden in einer hohen Qualität durchgeführt und damit die demokratischen Rechte der Bürgerinnen und Bürger garantiert.

**Kurze Begründung**

Entsprechend der Bundesverfassung ist sicherzustellen, dass auch alle Landesbürgerinnen und Landesbürger das Recht auf geheime Wahlen der allgemeinen Vertretungskörper in Anspruch nehmen können. Das Land hat sich gegenüber den Bürgerinnen und Bürgern für ein freies, gleiches und allgemeines Wahlrecht zu verbürgen.

**Zielverfolgung**

Umsetzung der (verfassung-)gesetzlichen Vorgaben. Sicherstellung eines demokratischen Standards.

Indikatoren	Einheit	Ist 2018	Ist 2019	Budget 2019	Budget 2020	Status	Steuerbarkeit
I01 Gerechtfertigte Anfechtungen	Anz.	0	0	0	0		

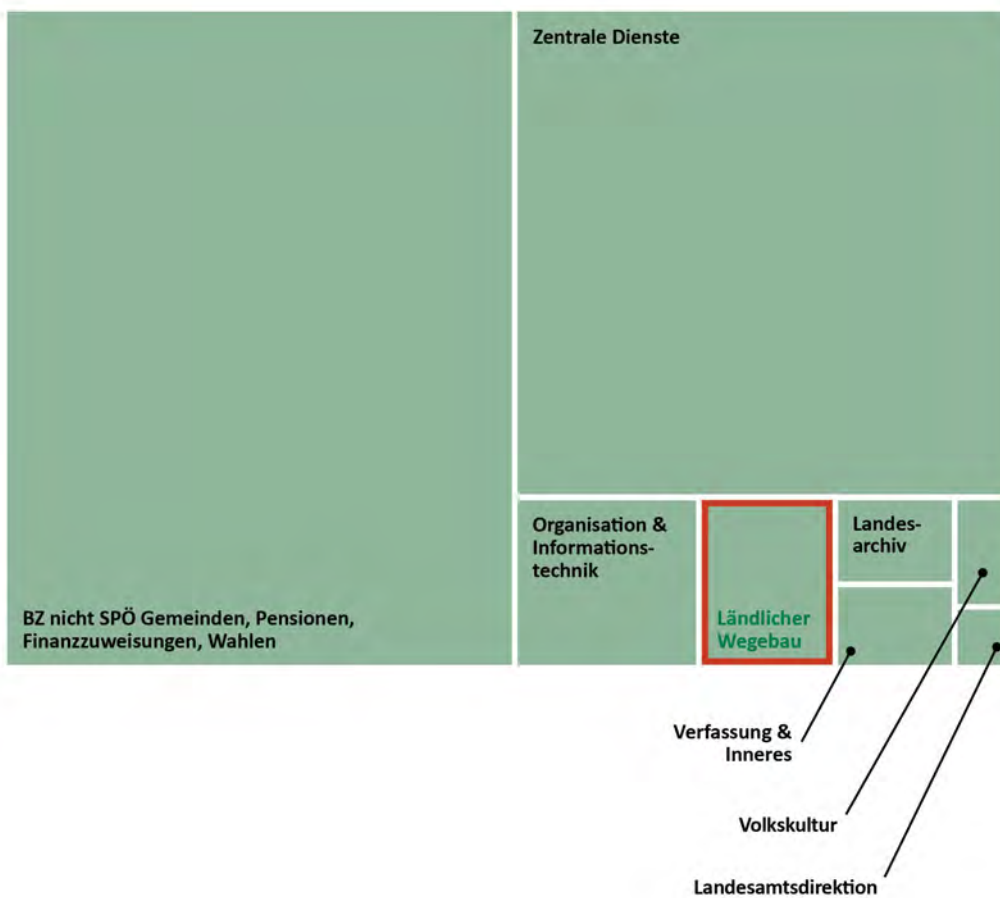
**Erläuterungen zur Indikatorenentwicklung**

I01: Im Jahr 2019 fanden drei Wahlen von großer Bedeutung statt (Europawahl, Nationalratswahl und Landtagswahl); die jeweiligen Endergebnisse sind in Rechtskraft erwachsen, es wurden keine Wahlanfechtungen eingebracht. Weiters wurde eine Volksbefragung auf Bezirksebene nach Steiermärkischen Volksrechtgesetz durchgeführt, auch hier ist das endgültige Befragungsergebnis ohne Einspruch rechtskräftig geworden.

Für 2020 steht die Durchführung der Gemeinderatswahlen (mit Ausnahme der Landeshauptstadt Graz) an; wie bei allen Wahlverfahren kann auch hier nicht ausgeschlossen werden, dass Wahlanfechtungen der Landeswahlbehörde zur Bearbeitung vorgelegt werden, die unter Umständen auch aus taktischen Gründen eingebracht werden.

## Globalbudget Ländlicher Wegebau

Auszahlungen 2019  
€ 13.468.651

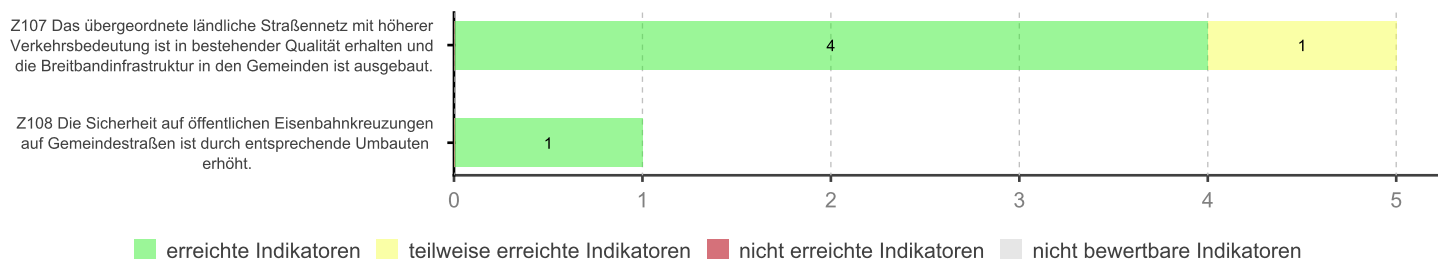


## Globalbudget Ländlicher Wegebau

Globalbudget Ländlicher Wegebau - Plan-Ist-Vergleich Auszahlungen



Globalbudget Ländlicher Wegebau - Wirkungszielverfolgung



## Wirkungsziele und Indikatoren

Steuerbarkeit: ● direkt steuerbar ◐ eingeschränkt steuerbar ○ nicht steuerbar  
 Status: ● erreicht ● teilweise erreicht ● nicht erreicht ● nicht bewertbar

### Z107 Das übergeordnete ländliche Straßennetz mit höherer Verkehrsbedeutung ist in bestehender Qualität erhalten und die Breitbandinfrastruktur in den Gemeinden ist ausgebaut.



#### Kurze Begründung

Die Steiermark besitzt mit 26.000 km das größte ländliche Wegenetz Österreichs. Die Erhaltung und Sanierung des ländlichen Wegenetzes ist Voraussetzung für einen starken ländlichen Raum und damit wird die Mobilität aller Bürgerinnen und Bürger gleichermaßen sichergestellt. Grundlage dafür ist das technische Erhaltungsmodell für den ländlichen Straßenbau. Auf Basis einer entsprechenden Richtlinie wird die Sanierung des übergeordneten ländlichen Straßennetzes mit höherer Verkehrsbedeutung gefördert. Parallel zu Straßensanierungen soll die Breitbandinfrastruktur in den Gemeinden verbessert werden.

#### Zielverfolgung

Die Förderungsmittel werden für übergeordnete ländliche Straßen eingesetzt, um die Mobilität der Bürgerinnen und Bürger gleichermaßen sicherzustellen. Gleichzeitig wird - parallel zu Straßensanierungen - die Breitbandinfrastruktur verbessert.

Indikatoren	Einheit	Ist 2018	Ist 2019	Budget 2019	Budget 2020	Status	Steuerbarkeit
I01 Begleitete Projekte	Anz.	335	300	500	500	●	◐
I02 Geförderte Projekte im höherrangigen Gemeindestraßennetz	Anz.	85	81	70	65	●	●
I03 Gutachten und Stellungnahmen	Anz.	2.097	1.300	1.500	1.500	●	◐
I04 Jahresvergleichsstrecke im höherrangigen Gemeindestraßennetz	km	47	49	40	40	●	●
I05 Leitungskilometer für den Breitbandinfrastrukturausbau	km	90,66	191,09	150,00	200,00	●	●

#### Erläuterungen zur Indikatorenentwicklung

- I01: Die Anzahl der Projekte ist rückläufig, da Kleinstbaustellen in Gemeinden aus organisatorischen Gründen in einer Baustelle zusammengefasst werden.
- I02: Durch zusätzliche Landesmittel im Jahr 2018 erhöhte sich die Anzahl der in der Regel mehrjährigen Projekte im Förderungsprogramm. Die Tendenz geht zu höheren Jahresbauaufwänden und damit zu einer Abnahme der Projekte im Förderungsprogramm bei Landesmitteln in der gleichen Höhe.
- I03: Da die Anzahl der Katastrophenfälle 2019 geringer ausgefallen ist, wurden weniger Gutachten und Stellungnahmen erstellt.
- I04: Durch die Möglichkeit des Einsatzes kostengünstigerer Sanierungsmaßnahmen konnte die Jahresvergleichsstrecke 2019 erhöht werden. Dieser Indikator ist immer abhängig von den erforderlichen technischen Maßnahmen.
- I05: Durch die Tätigkeit der Steirischen Breitband- und Digitalinfrastrukturgesellschaft m.b.H. (Sbidi) und die damit verbundene enge Zusammenarbeit wird die Anzahl der Leitungskilometer für die Breitbandinfrastruktur gesteigert.

### Z108 Die Sicherheit auf öffentlichen Eisenbahnkreuzungen auf Gemeindestraßen ist durch entsprechende Umbauten erhöht.



#### Kurze Begründung

Mit dem Finanzausgleichspaktum 2017 wurde unter Punkt 5. "Eisenbahnkreuzungen" eine Regelung über die finanzielle Hilfe für Gemeinden für Investitionen in Eisenbahnkreuzungen auf Gemeindestraßen festgehalten. Das Paktum wurde im Finanzausgleichsgesetz 2017, BGBl Nr. 116/2016, zur Umsetzung gebracht. Die Mittel stehen im Zeitraum 2017 bis 2029 zur Verfügung und werden auf Basis einer entsprechenden Richtlinie abgewickelt.

#### Zielverfolgung

Die Förderungsmittel werden für Eisenbahnkreuzungen auf Gemeindestraßen eingesetzt, um die Sicherheit der Bürgerinnen und Bürger zu gewährleisten.

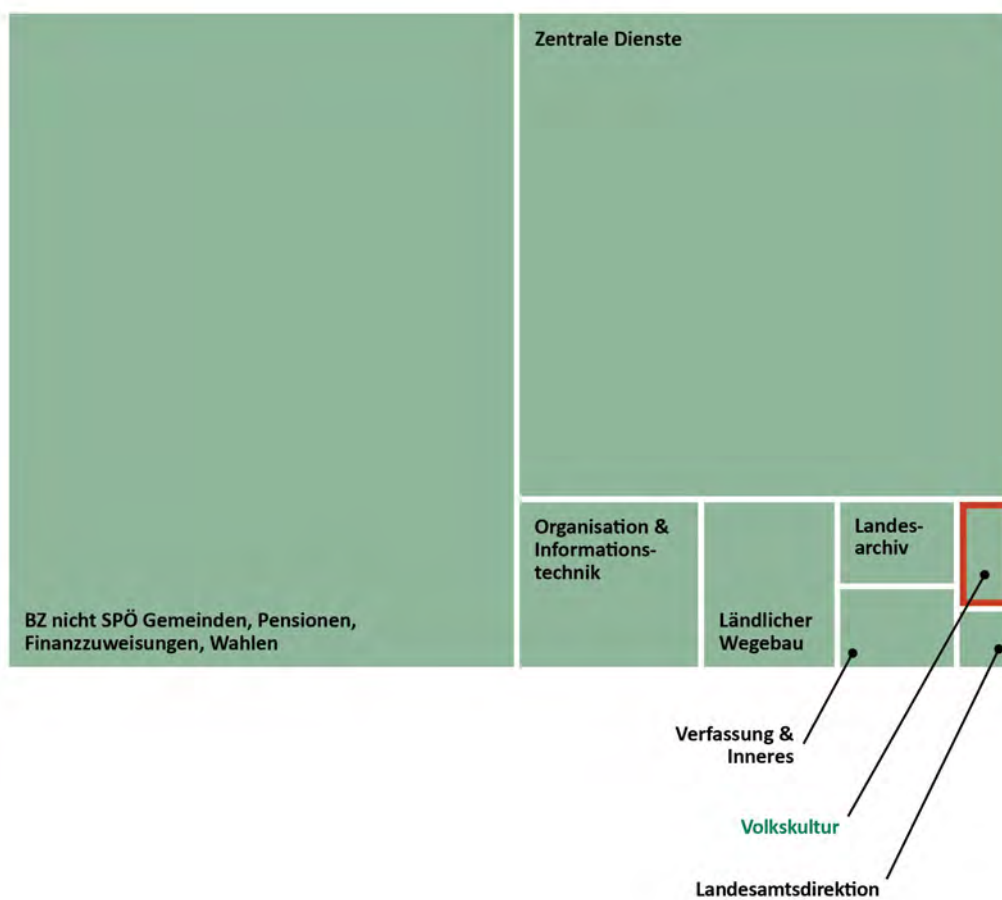
Indikatoren	Einheit	Ist 2018	Ist 2019	Budget 2019	Budget 2020	Status	Steuerbarkeit
I01 Geförderte Investitionsprojekte in Eisenbahnkreuzungen	Anz.	2	7	10	10	●	◐

#### Erläuterungen zur Indikatorenentwicklung

- I01: Auf Grund der in der Regel sehr lange dauernden Verhandlungen zwischen Gemeinden und Eisenbahnunternehmen und der damit zum Teil einhergehenden Behördenverfahren kann die Entwicklung des Indikators nicht präzise eingeschätzt werden.

## Globalbudget Volkskultur

Auszahlungen 2019  
€ 4.179.144



## Globalbudget Volkskultur

Globalbudget Volkskultur - Plan-Ist-Vergleich Auszahlungen



Globalbudget Volkskultur - Wirkungszielverfolgung



### Änderungen im Globalbudget und Löschen von Wirkungszielen

Aufgrund der Änderungen der Zuständigkeiten für die Steirischen Landesgedenkstätten und für das Österreichische Freilichtmuseum Stübing und gemäß Landtagsbeschluss 1061 vom 30.4.2019 wurde eine entsprechende Änderung bei den Wirkungszielen im Bereich des Globalbudgets Volkskultur unterjährig vorgenommen.

War bisher Landeshauptmann Schützenhöfer für die Steirischen Landesgedenkstätten und für das Österreichische Freilichtmuseum Stübing zuständig, liegt ab 2019 die Zuständigkeit für Angelegenheiten der Universalmuseum Joanneum GmbH ausschließlich bei Landesrat Mag. Drexler.

Im Globalbudget Volkskultur entfällt das Wirkungsziel „Die Landesgedenkstätten Krieglach/Alpl sind im Bewusstsein der steirischen Bevölkerung nachhaltig verankert“ zur Gänze. Beim Wirkungsziel „Die Bewahrung und nachhaltige Weiterentwicklung des kulturellen Erbes ist sichergestellt“ entfällt der Satz „Der Bestand der Stiftung Österreichisches Freilichtmuseum Stübing soll gesichert sein“.



## Wirkungsziele und Indikatoren

Steuerbarkeit: ● direkt steuerbar ◐ eingeschränkt steuerbar ○ nicht steuerbar  
 Status: ● erreicht ● teilweise erreicht ● nicht erreicht ● nicht bewertbar

### Z045 Die Bewahrung und nachhaltige Weiterentwicklung des kulturellen Erbes ist sichergestellt.



#### Kurze Begründung

Die Bewahrung und die Bewusstmachung der regionalen Lebenskultur im Bereich des materiellen und immateriellen Kulturlebens der Steiermark stehen im Zentrum des Interesses.

#### Zielverfolgung

Ziel ist es, ein ausgewogenes und ausreichendes Museumsangebot in allen Regionen zu gewährleisten und die Museen zu unterstützen.

Indikatoren	Einheit	Ist 2018	Ist 2019	Budget 2019	Budget 2020	Status	Steuerbarkeit
I01 Förderungen im Bereich Denkmalpflege zum Erhalt des immateriellen wie auch materiellen Kulturgutes	Anz.	11	10	10	8	●	◐
I02 Förderungen und Initiativen zur Erhaltung und Attraktivierung der steirischen Museumslandschaft	Anz.	18	37	25	20	●	◐

### Z046 Volkskulturelle Projekte mit Gleichstellungscharakter sind in der öffentlichen Wahrnehmung stärker verankert.



#### Kurze Begründung

Durch gezielte Öffentlichkeitsarbeit in den volkskulturellen Verbänden sowie Unterstützung von interkulturellen Aktivitäten sollen Projekte mit fokussiertem Gleichstellungscharakter verstärkt sichtbar gemacht werden.

#### Zielverfolgung

Gezielte Förderung von Projekten mit Gleichstellungscharakter.

Indikatoren	Einheit	Ist 2018	Ist 2019	Budget 2019	Budget 2020	Status	Steuerbarkeit
I01 Volkskulturelle Projekte mit Gleichstellungshintergrund	Anz.	3	5	5	5	●	◐

#### Erläuterungen zur Indikatorenentwicklung

I01: Zwei Migrationsprojekte waren auf unser Bundesland bezogen. Drei weitere wurden mit internationalen Volkskulturorganisationen abgewickelt.

### Z044 Die steirische Volkskultur ist als aktiver Teil in der Gesellschaft stark verankert.



#### Kurze Begründung

Die Unterstützung von zeitgemäßen, volkskulturellen Projekten und Veranstaltungen soll den Zugang der Bevölkerung und insbesondere der Jugend zur Volkskultur fördern. Projekte mit internationalem Volkskulturcharakter sollen ermöglicht werden.

#### Zielverfolgung

Gesellschafterzuschüsse und eine gezielte Förderung von Volkskulturinitiativen sollen dabei unterstützen, den Wert der steirischen Volkskultur der breiten Bevölkerung bewusst zu machen. Die Volkskultur soll durch Veranstaltungen im Jahreskreislauf sowie durch volkskulturelle Beratung in der Volkskultur Steiermark GmbH und im Steirischen Heimatwerk der Bevölkerung zugänglich gemacht werden.

Indikatoren	Einheit	Ist 2018	Ist 2019	Budget 2019	Budget 2020	Status	Steuerbarkeit
I01 Aktiv tätige Personen bei volkskulturellen Veranstaltungen und Projekten	Anz.	58.036	55.150	57.600	57.600	●	◐
I02 Geförderte Volkskulturinitiativen mit Steiermark-Bezug	Anz.	122	135	145	135	●	◐
I03 Nutzerinnen und Nutzer der Volkskultur Steiermark GmbH als Service- und Netzwerkstelle	Anz.	11.972	12.500	11.400	11.400	●	◐

### Z043 Der Fortbestand der Steirischen Blasmusik als Traditionsträger ist gesichert.







#### Kurze Begründung

Die Entwicklung und Kultivierung der Blasmusik zur Stärkung des Musikwesens in der Steiermark als Traditionsträger ist zu gewährleisten. Das Vereinswesen und die gemeinsam geleistete (Vereins-) Arbeit sind gesellschaftspolitisch von Bedeutung.

#### Zielverfolgung

Im Rahmen der Basisförderung für Blasmusikvereine werden Jugend- und Frauenprojekte sowie Infrastruktur und Weiterbildung unterstützt.

Indikatoren	Einheit	Ist 2018	Ist 2019	Budget 2019	Budget 2020	Status	Steuer- barkeit
I01 Aktive Musikerinnen und Musiker in den steirischen Musikvereinen	Anz.	20.001	19.172	19.800	19.800		
I02 Leistungsträgerinnen und Leistungsträger bei den steirischen Jungmusikerinnen und Jungmusikern (Leistungsabzeichen)	Anz.	2.242	2.241	2.240	2.240		

**Erläuterungen zur Indikatorenentwicklung**

I01: Die Anzahl der Blasmusikkapellen ist stabil und liegt bei 391 Vereinen. Schwankungen im Mitgliederstand von 2 Personen pro Kapelle entsprechen dem Regelfall.

## Bereich LH-Stv. Schickhofer

Auszahlungen 2019

€ 153.829.206



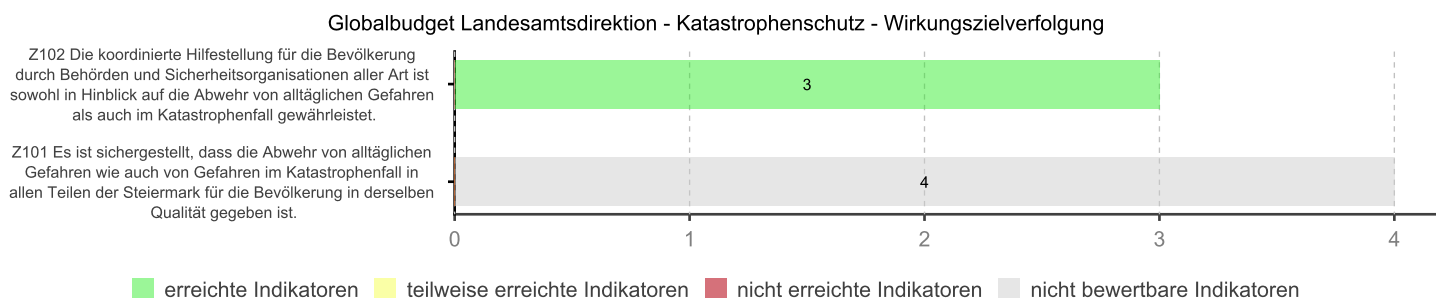

## Globalbudget Landesamtsdirektion – Katastrophenschutz

Auszahlungen 2019

€ 44.029.876



## Globalbudget Landesamtsdirektion - Katastrophenschutz



## Wirkungsziele und Indikatoren

Steuerbarkeit: ● direkt steuerbar ◐ eingeschränkt steuerbar ○ nicht steuerbar  
 Status: ● erreicht ● teilweise erreicht ● nicht erreicht ● nicht bewertbar

### Z102 Die koordinierte Hilfestellung für die Bevölkerung durch Behörden und Sicherheitsorganisationen aller Art ist sowohl in Hinblick auf die Abwehr von alltäglichen Gefahren als auch im Katastrophenfall gewährleistet.



#### Kurze Begründung

Das Land hat durch vorbeugende und abwehrende Maßnahmen für die Abwehr von alltäglichen Gefahren und von Gefahren, die sich bei Katastrophen ergeben, zu sorgen. Neben der Umsetzung von vorbereitenden Maßnahmen (Übungen, Ausarbeitung von Katastrophenschutz- und Alarmplänen) sind auch die technischen und finanziellen Rahmenbedingungen (Förderungen) zur Mitwirkung von Einsatzorganisationen, Behörden und der Bevölkerung im Katastrophenschutz zu schaffen.

#### Zielverfolgung

Durch Katastrophenschutzübungen auf Bezirks- und Landesebene konnten Einsatzabläufe bei allen Einsatzorganisationen und Behörden vertieft werden. Den Behörden und Organisationen mit Sicherheitsaufgaben wurden moderne Kommunikationseinrichtungen und eine funktionierende Funkinfrastruktur zur Verfügung gestellt. Im Bereich des Warn- und Alarmdienstes lag der Schwerpunkt 2019 auf der Systemerhaltung. Durch das Auslaufen der analogen Technologie wird die Systemerhaltung aber zunehmend unsicherer. Ein Systemumstieg auf digitale Technologie ist daher notwendig. Diesbezügliche Grundsatzbeschlüsse wurden sowohl in der Regierung als auch im Landtag gefasst.

In Zusammenarbeit mit dem Zivilschutzverband Steiermark wurde ein Leitfadens für die kommunale Blackout-Vorsorge entwickelt und allen steirischen Gemeinden kostenlos zur Verfügung gestellt.

Indikatoren	Einheit	Ist 2018	Ist 2019	Budget 2019	Budget 2020	Status	Steuerbarkeit
I01 Anteil der mit Zivilschutz-Sirensignalen erreichten Bevölkerung	%	77,0	77,0	77,0	77,0	●	●
I03 Übungen für den Katastrophenfall	Anz.	284	266	250	250	●	◐
I04 <i>Einhaltung der Wiederinstandsetzungsfristen beim Digitalfunk BOS Austria durch das Land Steiermark</i>	%		100,0	97,0	97,0	●	◐

#### Erläuterungen zur Indikatorenentwicklung

I04: Der Indikator wurde erstmals im Budget 2019/2020 ausgewiesen.

### Z101 Es ist sichergestellt, dass die Abwehr von alltäglichen Gefahren wie auch von Gefahren im Katastrophenfall in allen Teilen der Steiermark für alle BürgerInnen in derselben Qualität gegeben ist.



#### Kurze Begründung

Das Land gewährleistet, unabhängig von geografischen, infrastrukturellen und demografischen Rahmenbedingungen in den jeweiligen Regionen, für alle Steierinnen und Steirer eine flächendeckende Einhaltung der Hilfsfristen im Notfall.

#### Zielverfolgung

Durch die Aufrechterhaltung von 20 bodengebundenen Notarztstützpunkten, den Betrieb von zwei Notarztthubschrauber-Stützpunkten sowie die Einführung ärztlicher First Responder und 772 Wehren (Stand 31.12.2019), durch die Aufrechterhaltung von 53 Ortsstellen der Bergrettung, sieben Einsatzstellen der Höhlenrettung, zwei Wasserrettungsorganisationen und dem Wasserdienst des Landesfeuerwehrverbandes, sowie durch die Einführung einer georeferenzierten Alarmierung von Rettungshundeführern konnte das Wirkungsziel gut verfolgt werden.

Indikatoren	Einheit	Ist 2018	Ist 2019	Budget 2019	Budget 2020	Status	Steuerbarkeit
I01 Anteil der Feuerwehreinsätze und der sanitätsdienstlichen Rettungseinsätze innerhalb der Hilfsfristen	%			90,0	90,0	●	◐
I02 Einsätze der Feuerwehr innerhalb der Hilfsfrist	%	84,0	87,0			●	◐
I03 Einsätze des bodengebundenen Notarztrettungsdienstes innerhalb der Hilfsfrist	%	85,2	84,6			●	●
I04 Durchschnittliche Zeit von der Alarmierung der Flugrettung bis zum Eintreffen am Notfallort	Min	14	14			●	◐

#### Erläuterungen zur Indikatorenentwicklung

I01: Bisher lagen zu den angeführten Prozentsätzen nur allgemein anerkannte Schätzwerte vor. Ab 2018 erfolgten Meldungen und Auswertungen für die Einsätze der Feuerwehr, des bodengebundenen Notarztrettungsdienstes und der Flugrettung (siehe ab Indikator I02).


I02: Meldungen des Landesfeuerwehrverbandes Steiermark und der Berufsfeuerwehr Graz: 87 % der Einsätze erfolgten innerhalb der Hilfsfrist von 15 Minuten

I04: Auswertungen aus der Einsatzdokumentation des Christophorus Flugrettungsvereines: 14:03 Minuten

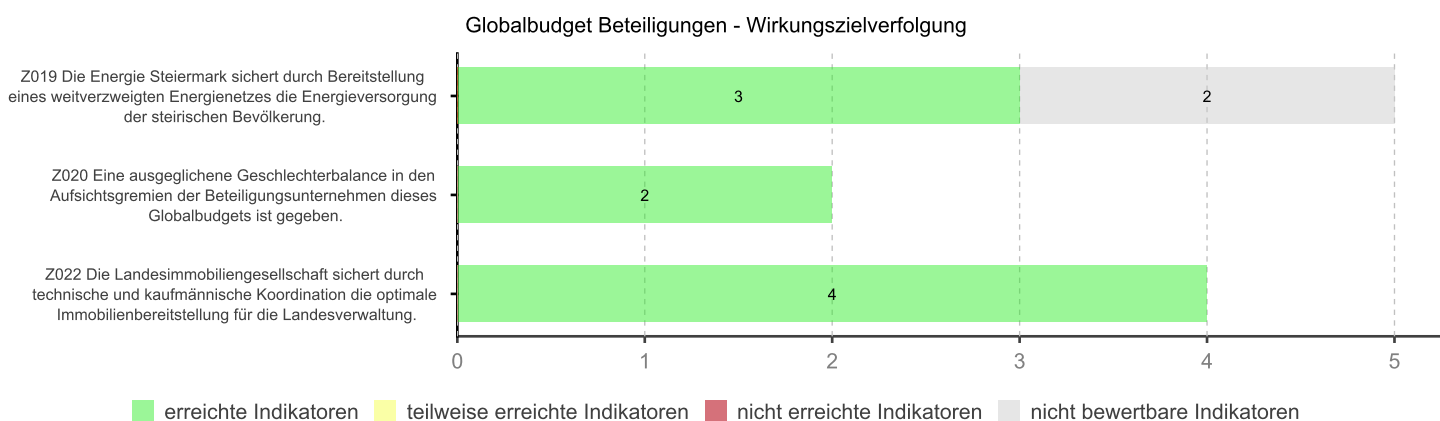
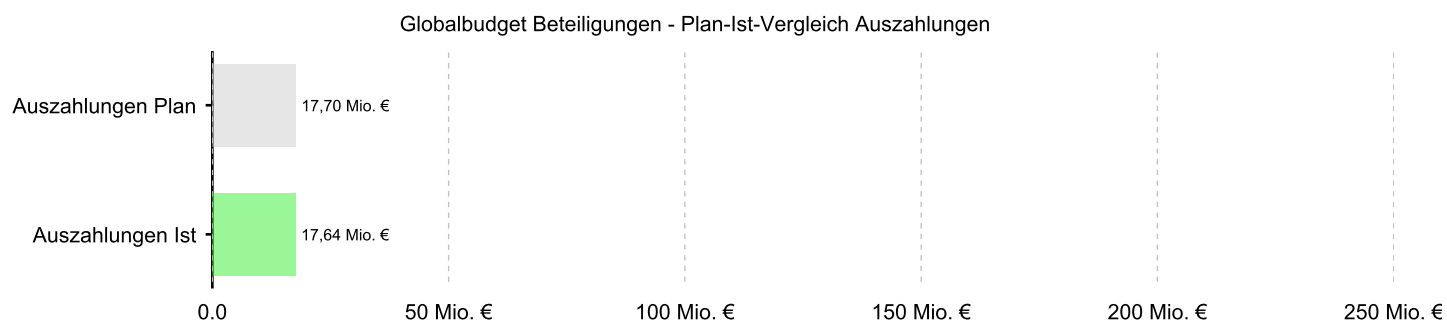
## Globalbudget Beteiligungen

Auszahlungen 2019

€ 17.644.691



## Globalbudget Beteiligungen





## Wirkungsziele und Indikatoren

Steuerbarkeit: ● direkt steuerbar ◐ eingeschränkt steuerbar ○ nicht steuerbar  
 Status: ● erreicht ● teilweise erreicht ● nicht erreicht ● nicht bewertbar

### 2019 Die Energie Steiermark AG sichert durch Bereitstellung eines weit verzweigten Energienetzes die Energieversorgung für die steirische Bevölkerung und den Wirtschaftsstandort Steiermark.



#### Kurze Begründung

Das Land Steiermark ist mit 75% (minus eine Aktie) an der Energie Steiermark AG, dem führenden Energiedienstleister im Bundesland Steiermark, beteiligt. Das Unternehmen mit seinen Tochterunternehmen und Beteiligungen ist in den Geschäftsfeldern Strom, Gas und Wärme tätig und sichert die Energieversorgung der Steiermark.

#### Zielverfolgung

Durch das Gleichbleiben des Beteiligungsausmaßes konnten die strategischen Gestaltungsmöglichkeiten erhalten bleiben.

Indikatoren	Einheit	Ist 2018	Ist 2019	Budget 2019	Budget 2020	Status	Steuerbarkeit
I01 Beteiligungsquote	%	75	75			●	●
I02 Dauer von Versorgungsunterbrechungen	Min	20	22	30	30	●	○
I03 Investitionsvolumen in die Netzinfrastruktur der Energienetze Steiermark GmbH	Mio. €	98,16	103,95	80,00	80,00	●	◐
I04 Ladestationen für Elektrofahrzeuge	Anz.	129	158	146	150	●	◐
I05 Zuwachs im Erzeugungspotfolio Wind	Anz.	1	0			●	◐

#### Erläuterungen zur Indikatorenentwicklung

I02: Der Indikator wurde erstmals im Budget 2019/2020 ausgewiesen. (Gilt auch für I03, I04, I05)

### 2020 Eine ausgeglichene Geschlechterbalance in den Aufsichtsgremien der Beteiligungsunternehmen dieses Globalbudgets ist gegeben.



#### Kurze Begründung

Am 24. April 2012 fasste der Landtag Steiermark in der 20. Sitzung der XVI. Gesetzgebungsperiode mehrheitlich einen Beschluss betreffend Quotenregelung in Aufsichtsräten. Darin wird festgehalten, dass bis 31.12.2014 kein Geschlecht mit weniger als 25% und bis 31.12.2018 kein Geschlecht mit weniger als 35% in vom Land zu besetzenden Positionen vertreten sein soll.

#### Zielverfolgung

Bereits im Jahr 2018 wurde im Zuge der Neunominierung der vom Land zu besetzenden Positionen im Aufsichtsrat der ESTAG auf eine Geschlechterbalance gemäß Landtagsbeschluss Nr. 405 vom 24. April 2012 geachtet. Diese blieb im Jahr 2019 unverändert. Die Geschlechterbalance im Aufsichtsrat der LIG blieb ebenfalls unverändert.

Indikatoren	Einheit	Ist 2018	Ist 2019	Budget 2019	Budget 2020	Status	Steuerbarkeit
<b>Frauenanteil in den Aufsichtsräten der ESTAG und LIG</b>							
I01 ESTAG	%	33	33	35	35	●	●
I03 LIG	%	33	33	35	35	●	●

### 2022 Die Landesimmobiliengesellschaft sichert durch technische und kaufmännische Koordination die optimale Immobilienbereitstellung für die Landesverwaltung.



#### Kurze Begründung

Das Land Steiermark als Alleineigentümer der Landesimmobilien-Gesellschaft mbH (LIG) strebt einerseits eine optimale Bewirtschaftung der im Besitz der LIG befindlichen Immobilien und andererseits einen möglichst geringen finanziellen Aufwand zur Aufrechterhaltung der Geschäftstätigkeit der LIG an.

#### Zielverfolgung

Durch die enge Zusammenarbeit und laufende Absprachen zwischen LIG und A4 wird sichergestellt, dass die Aufgaben der LIG unter effizienter finanzieller Ressourcenschonung erledigt werden.

Indikatoren	Einheit	Ist 2018	Ist 2019	Budget 2019	Budget 2020	Status	Steuer- barkeit
I01 <i>Digitalisierungsquote der Bestandsunterlagen der Landesimmobiliengesellschaft (LIG)</i>	%	25	38	38	49	●	●
I02 <i>Energieverbrauch für Heizung in den Gebäuden der Landesimmobiliengesellschaft (LIG)</i>	kWh/qm		83	86	85	●	◐
I03 <i>E-Tankstellen auf den Liegenschaften der Landesimmobiliengesellschaft (LIG)</i>	Anz.	5	22	20	24	●	●
I04 <i>Photovoltaik-Anlagen auf Objekten der Landesimmobiliengesellschaft (LIG)</i>	Anz.	12	15	16	18	●	●

#### Erläuterungen zur Indikatorenentwicklung

I01: Der Indikator wurde erstmals im Budget 2019/2020 ausgewiesen. (Gilt auch für I03)

I02: Der Indikator wurde erstmals im Budget 2019/2020 ausgewiesen.

Der klimabereinigte Energieverbrauch für alle Liegenschaften zum Stichtag lässt sich nur schwer und sehr aufwändig ermitteln. Deshalb wurden die tatsächlichen Verbräuche bei der laufenden Betreuung der Anlagen abgelesen und diese auf den Jahresverbrauch umgerechnet. Dies ergab für 2019 eine Energieeinsparung von minus 7,5% und damit eine Reduktion des Heizwärmebedarfs auf ca. 83 kWh.


I04: Der Indikator wurde erstmals im Budget 2019/2020 ausgewiesen.

Von den insgesamt sechs vorbereiteten Anlagen (Ziel waren vier Anlagen) konnten leider nur drei umgesetzt werden, weil es bei den anderen Anlagen Verzögerungen wegen behördlicher Verfahren bzw. statischer Probleme gegeben hat. Die Anlagen werden aber 2020 nachgeholt.

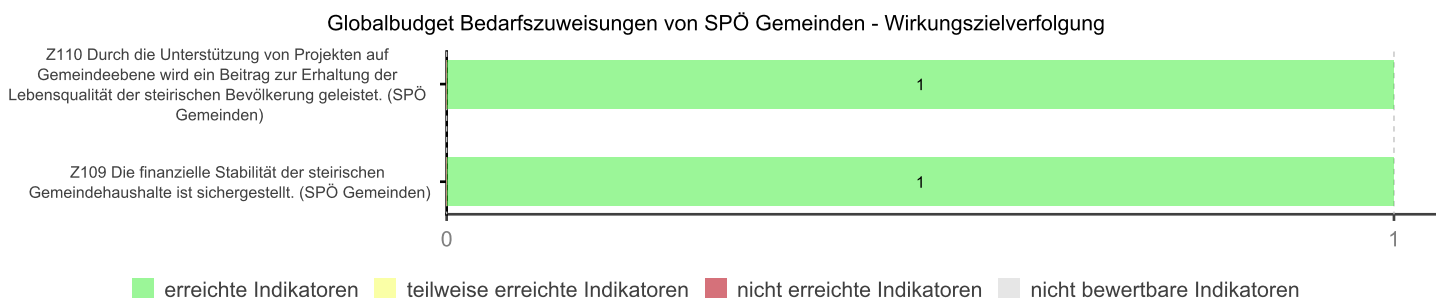
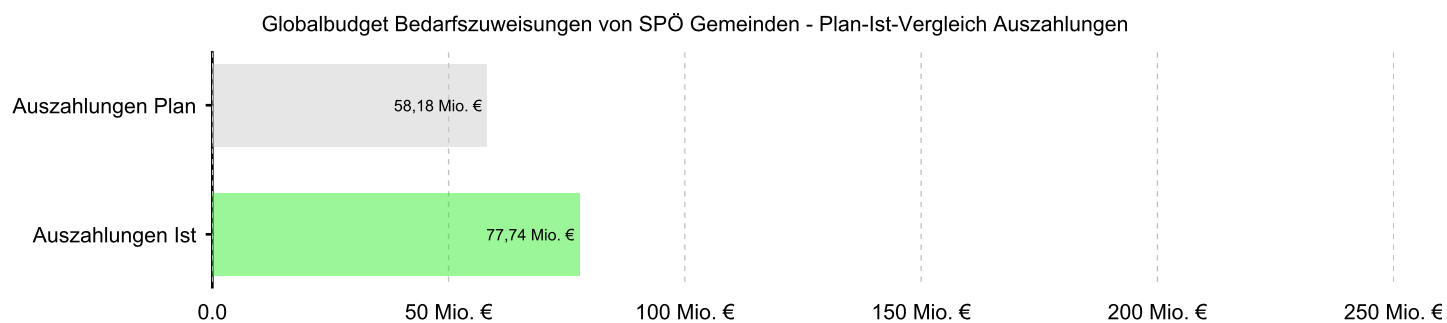
## Globalbudget Bedarfszuweisungen von SPÖ Gemeinden

Auszahlungen 2019

€ 77.735.129



## Globalbudget Bedarfszuweisungen von SPÖ Gemeinden



## Wirkungsziele und Indikatoren

Steuerbarkeit: ● direkt steuerbar ◐ eingeschränkt steuerbar ○ nicht steuerbar  
 Status: ● erreicht ● teilweise erreicht ● nicht erreicht ● nicht bewertbar

### Z110 Durch die Unterstützung von Projekten auf Gemeindeebene wird ein Beitrag zur Erhaltung der Lebensqualität der steirischen Bevölkerung geleistet.



#### Kurze Begründung

Die steirischen Gemeinden haben hohe Investitionen in Einrichtungen für Bildung und Erziehung, Verkehr, Daseinsvorsorge, soziale Absicherung sowie für die Verwaltung getätigt. Diese Infrastruktur gilt es mit den vorhandenen Budgetmitteln zur Erhaltung der Lebensqualität der steirischen Bevölkerung abzusichern und dort, wo die Notwendigkeit besteht, auf ein möglichst einheitliches Niveau zu heben, womit Chancengleichheit hergestellt wird. Dabei spielt der Zugang der Bevölkerung zur Infrastruktur unter Berücksichtigung von Mobilitäts- und Kommunikationstechnologien eine wesentliche Rolle. Durch die Förderung von Maßnahmen, vor allem im ländlichen Raum, wie z.B. die Sanierung von Kindergärten, Schulen und Gemeindestraßen, sollen der Zugang zu und die Erreichbarkeit von relevanter Infrastruktur für alle Steirerinnen und Steirer möglichst gleich sein.

#### Zielverfolgung

Unterstützung von Projekten und Initiativen auf Gemeindeebene.

Indikatoren	Einheit	Ist 2018	Ist 2019	Budget 2019	Budget 2020	Status	Steuerbarkeit
I01 Unterstützte Projekte und Initiativen	Anz.	1.348	1.458	1.500	1.500	●	◐

#### Erläuterungen zur Indikatorenentwicklung

I01: Im Haushaltsjahr 2019 wurden zahlreiche investive Vorhaben der steirischen Gemeinden durch Gemeinde-Bedarfszuweisungen ermöglicht. Vor allem die Investitionen in Bildungseinrichtungen, wie etwa Kindergärten, Schulen oder Musikschulen, sind für die Gemeinden von wesentlicher Bedeutung. Neben diesen Vorhaben sind Vorhaben zur Instandsetzung von Gemeindestraßen für die Erhaltung der Infrastruktur wichtig. Im Jahr 2019 wurden zudem erste Initiativen gesetzt, um den konzentrierten Ausbau der Breitbandinfrastruktur in benachteiligten Regionen der Steiermark zu ermöglichen. Im Jahr 2019 wurde durch das Steiermärkische Landes- und Regionalentwicklungsgesetz 2018 auch ein Impuls zur interkommunalen Zusammenarbeit gesetzt.

### Z109 Die finanzielle Stabilität der steirischen Gemeindehaushalte ist sichergestellt.



#### Kurze Begründung

Aufgrund der Fiskalregeln der EU und des Österreichischen Stabilitätspaktes haben die Gemeinden ein ausgeglichenes Budget zu erzielen.

#### Zielverfolgung

Die Abteilung 7 Gemeinden, Wahlen und ländlicher Wegebau ist Geschäftsstelle des Landeskoordinationskomitees Steiermark und verfolgt laufend die Einhaltung der Stabilitätspakt-Kriterien nach dem Österreichischen Stabilitätspakt 2012 bei den steirischen Gemeinden. Durch ausgeglichene Gemeindehaushalte soll die Einhaltung der Fiskalregeln nach dem Österreichischen Stabilitätspakt 2012 sichergestellt werden.

Indikatoren	Einheit	Ist 2018	Ist 2019	Budget 2019	Budget 2020	Status	Steuerbarkeit
I01 Sanktionen gegenüber steirischen Gemeinden im Rahmen des Österreichischen Stabilitätspaktes		0	0	0	0	●	◐

#### Erläuterungen zur Indikatorenentwicklung

I01: Im Haushaltsjahr 2019 gelang es die Stabilitätspakt Kriterien - nach dem Österreichischen Stabilitätspakt - mit Hilfe aller Gemeinden Österreichs im Weg der Verrechnung von Ergebnissen einzuhalten. Die Schulden- und Ausgabenentwicklung der steirischen Gemeinden muss dabei künftig besonders beachtet werden. Aufgrund der Umstellung auf das neue Gemeindehaushaltsrecht im Jahr 2020 sind vertretbare Prognosen für das Haushaltsjahr 2020 derzeit nicht möglich.

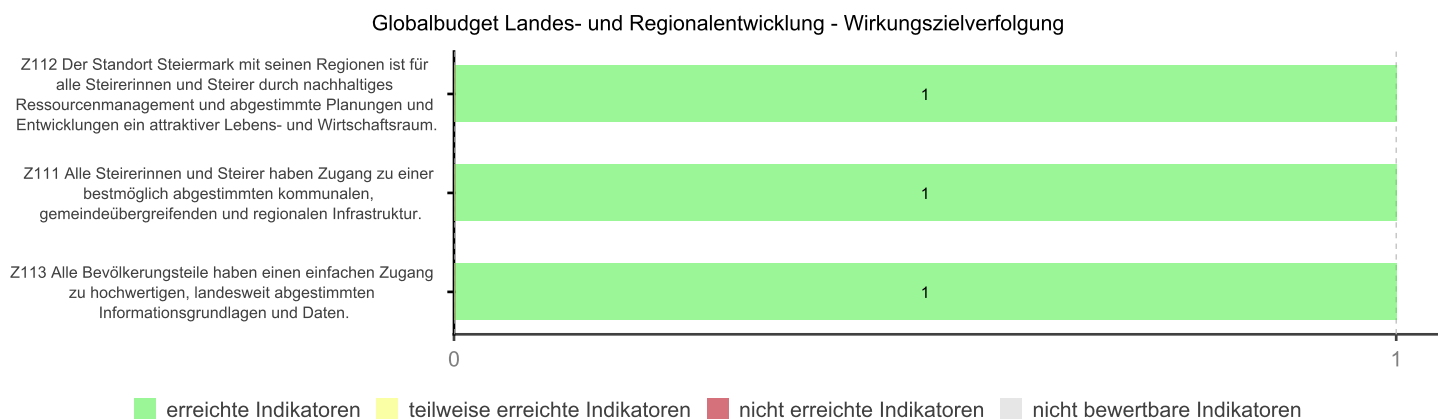
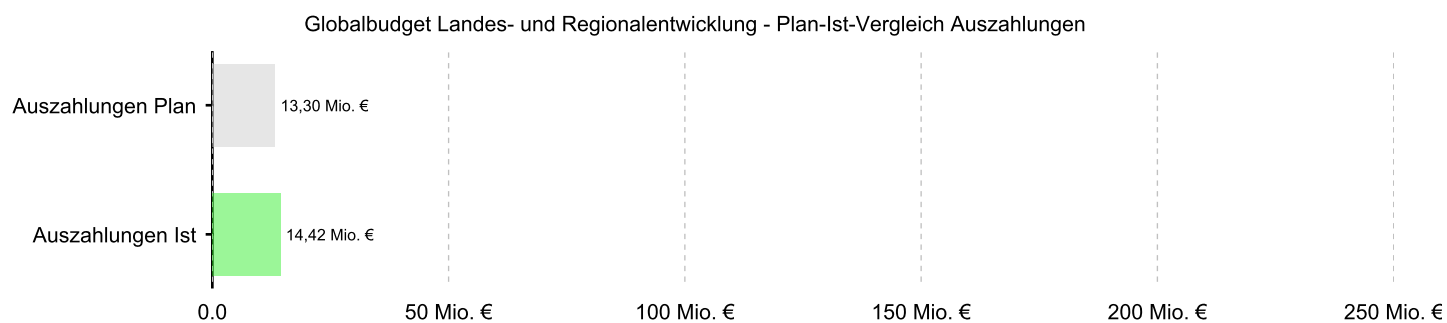
## Globalbudget Landes- & Regionalentwicklung

Auszahlungen 2019

€ 14.419.510



## Globalbudget Landes- und Regionalentwicklung



## Wirkungsziele und Indikatoren

Steuerbarkeit: ● direkt steuerbar ◐ eingeschränkt steuerbar ○ nicht steuerbar  
 Status: ● erreicht ● teilweise erreicht ● nicht erreicht ● nicht bewertbar

### Z112 Der Standort Steiermark mit seinen Regionen ist für alle Steirerinnen und Steirer durch nachhaltiges Ressourcenmanagement und abgestimmte Planungen und Entwicklungen ein attraktiver Lebens- und Wirtschaftsraum.

== ◐

#### Kurze Begründung

Herausforderung für die Gesamtentwicklung ist die Lage an der Grenze zwischen den dynamischen Wirtschaftsräumen Kerneuropas und Mitgliedstaaten im Osten und Süden Europas. Demografische, wirtschaftliche und infrastrukturelle Rahmenbedingungen bedürfen einer balancierten, sektorübergreifenden Gesamtentwicklung. Durch effektive Landesplanung und Regionalentwicklung ist die Steiermark eine dynamische, starke Region im europäischen Wettbewerb und bietet für alle Bevölkerungsteile ein regionalisiertes Angebot an wesentlicher sozialer und technischer Infrastruktur sowie optimierte Rahmenbedingungen für Investitionen in Wirtschaft, Arbeit und Erholung.

#### Zielverfolgung

Durch den Einsatz und die Weiterentwicklung der Instrumente der Regionalplanung und Zusammenarbeit mit den regionalen Akteurinnen und Akteuren werden die steirischen Regionen als attraktiver Lebens- und Wirtschaftsraum weiterentwickelt. Insbesondere wurde mit dem Gesetz zur Landes- und Regionalentwicklung (StLREG 2018) eine Regelung für die Zusammenarbeit zwischen dem Land, den Regionen und den Gemeinden im Bereich der Regionalentwicklung festgelegt. Auf dieser Basis werden die ersten regionalen Arbeitsprogramme 2018 inklusive der darin enthaltenen Regionsprojekte umgesetzt. Darüber hinaus wurden weitere Calls im Rahmen der kofinanzierten Programme der EU-Planungsperiode 2014-2020 ausgeschrieben und Projekte genehmigt.

Indikatoren	Einheit	Ist 2018	Ist 2019	Budget 2019	Budget 2020	Status	Steuerbarkeit
I01 Lebensqualitätsindikator (LQI)	Anz.		1,70	1,70		●	○

#### Erläuterungen zur Indikatorenentwicklung

I01: Als sachübergreifender Indikator erfasst dieser die Zufriedenheit der steirischen Bevölkerung mit ihrem Lebensumfeld. Die Erfassung und Berechnung dieses Indikators erfolgt aufgrund der relativ großen Konstanz in einem 2-Jahres-Rhythmus.

### Z111 Alle Steirerinnen und Steirer haben Zugang zu einer bestmöglich abgestimmten kommunalen, gemeindeübergreifenden und regionalen Infrastruktur.

== ◐

#### Kurze Begründung

Trotz geringer werdender Ressourcen und angesichts der demografischen Veränderungen in der Steiermark ist das Angebot an wesentlicher kommunaler, gemeindeübergreifender und regionaler Infrastruktur für einen möglichst hohen Bevölkerungsanteil sicherzustellen. Grundlagen dafür sind statistische und räumliche Auswertungen zur Demografie, der Rechnungshofbericht ländlicher Wegebau, der Regionale Bildungsplan etc.

#### Zielverfolgung

Auf Basis einer landesweiten Erfassung der kommunalen Infrastruktur werden im Rahmen von Stellungnahmen Bedarf und Qualität von kommunalen Infrastrukturprojekten geprüft. Aufgrund der Gemeindestruktur hat sich seit 2016 die Anzahl der betreuten Projekte erhöht.

Indikatoren	Einheit	Ist 2018	Ist 2019	Budget 2019	Budget 2020	Status	Steuerbarkeit
I01 Bewertung des Versorgungsgrades der steirischen Bevölkerung mit kommunaler Infrastruktur	Note	1	1	1	1	●	◐

### Z113 Alle Bevölkerungsteile haben einen einfachen Zugang zu hochwertigen, landesweit abgestimmten Informationsgrundlagen und Daten.

== ◐

#### Kurze Begründung

Für Entscheidungen in allen relevanten Bereichen sind bestmögliche Grundlagen unerlässlich. Durch den gleichen Zugang zu diesen Entscheidungsgrundlagen haben auch alle Bevölkerungsteile einen Mehrwert, der die Weiterentwicklung des Landes auf allen Ebenen unterstützt.

#### Zielverfolgung

Im Jahr 2019 haben sich die Zugriffe und Anfragen durch Anpassungen der Datenqualität an die technischen Möglichkeiten, die Erweiterung des Datenangebots, die Umstrukturierung des Internetauftrittes sowie die Bereitstellung von mobilen Anwendungen deutlich erhöht.

Indikatoren	Einheit	Ist 2018	Ist 2019	Budget 2019	Budget 2020	Status	Steuerbarkeit
I01 Jährliche Online Datenzugriffe	Mio.	2,00	2,30	1,70	1,70	●	◐

#### Erläuterungen zur Indikatorenentwicklung

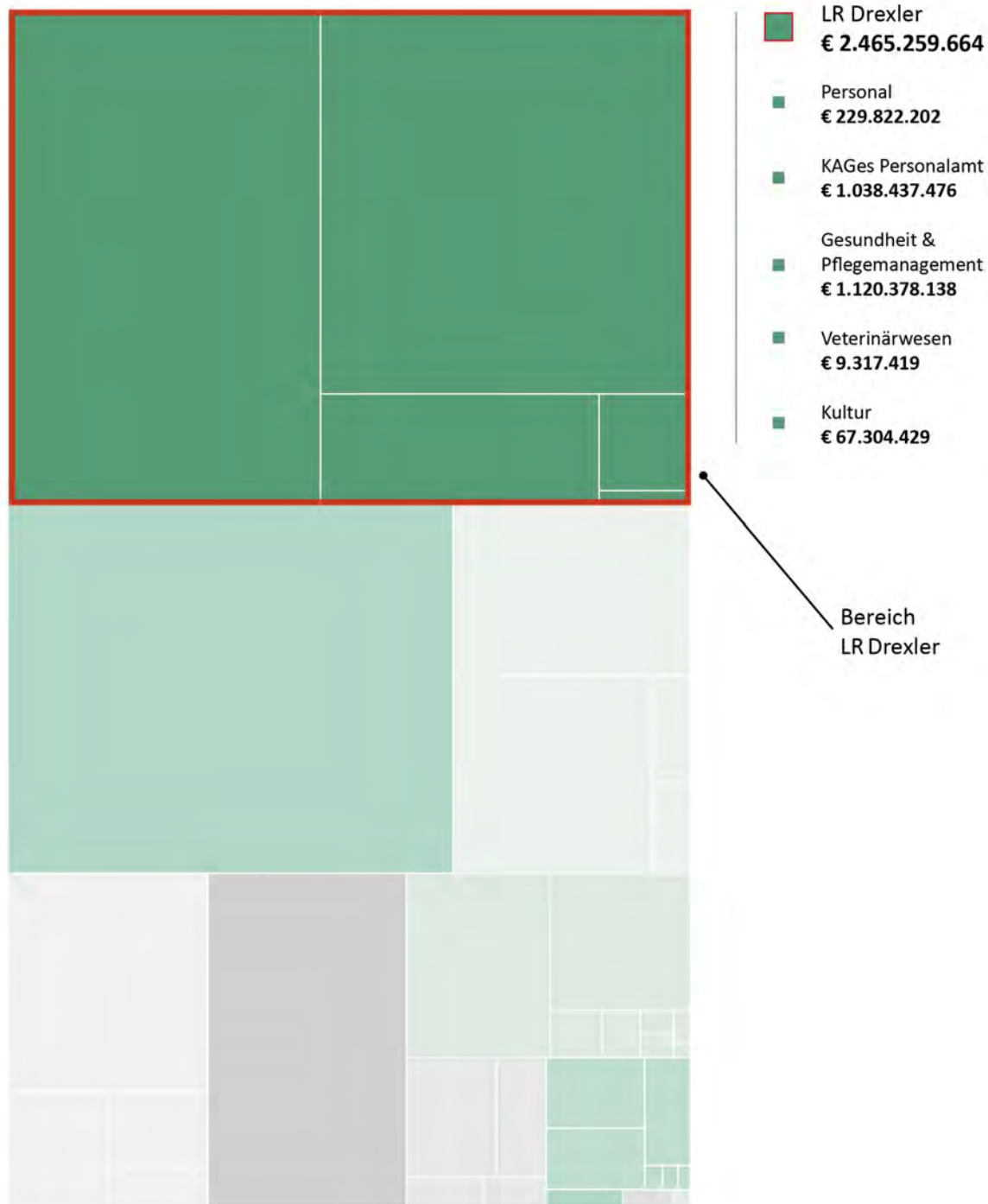
I01: Wie sehr das Angebot angenommen wird, sieht man am Ausmaß der entsprechenden Onlinezugriffe. Aufgrund der laufenden Datenrevisionen kann es zu Schwankungen in der Nachfrage kommen.



## Bereich LR Drexler

Auszahlungen 2019

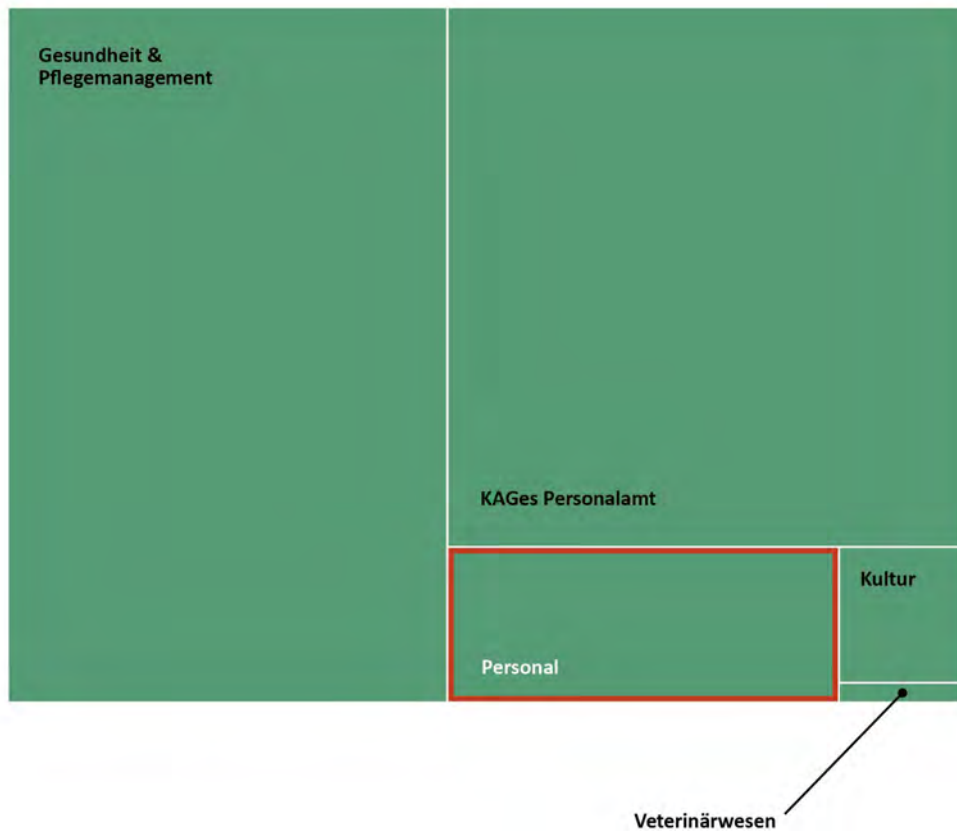
€ 2.465.259.664



Bereich LR Drexler

## Globalbudget Personal

Auszahlungen 2019  
€ 229.822.202

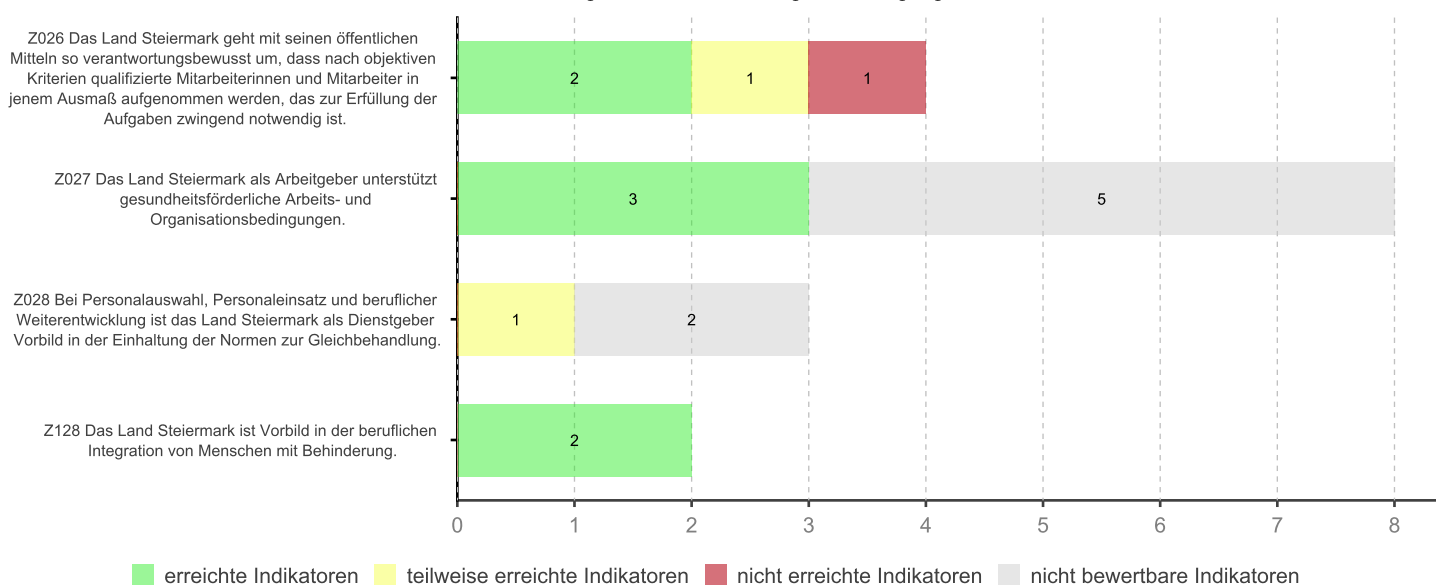


## Globalbudget Personal

Globalbudget Personal - Plan-Ist-Vergleich Auszahlungen



Globalbudget Personal - Wirkungszielverfolgung



## Wirkungsziele und Indikatoren

Steuerbarkeit: ● direkt steuerbar ◐ eingeschränkt steuerbar ○ nicht steuerbar  
 Status: ● erreicht ● teilweise erreicht ● nicht erreicht ● nicht bewertbar

**Z026 Das Land Steiermark geht mit seinen öffentlichen Mitteln so verantwortungsbewusst um, dass nach objektiven Kriterien qualifizierte Mitarbeiterinnen und Mitarbeiter nur in jenem Ausmaß aufgenommen werden, das zur Erfüllung der Aufgaben zwingend notwendig ist.**

= ●

### Kurze Begründung

Personalentscheidungen sollen sowohl in quantitativer als auch qualitativer Hinsicht auf nachvollziehbaren, sachlichen Grundlagen (Kennzahlen) beruhen. Der Aufnahme von Personal liegt eine Bedarfsermittlung nach Maßgabe der Aufgabenstellung zugrunde. Die Personalauswahl erfolgt nach objektiven Kriterien. Die verstärkte Objektivierung wird auch zur Förderung der Gleichstellung beitragen.

### Zielverfolgung

Die Einführung des eRZL, insbesondere die zukünftige Budgetierung des Personalaufwandes und die Umsetzung zentraler Vorgaben, wird einen praktikablen Beitrag zur Erreichung dieses Zieles liefern.

Indikatoren	Einheit	Ist 2018	Ist 2019	Budget 2019	Budget 2020	Status	Steuerbarkeit
I01 Abgeschlossene Rahmenvereinbarungen (mit den Abteilungen des Amtes)	Anz.	18	18	18	18	●	●
I02 Abgeschlossene Rahmenvereinbarungen (mit den Bezirkshauptmannschaften)	Anz.	12	12	12	12	●	●
I03 Atypische Dienstverhältnisse	Anz.	792	776	700	600	●	●
I04 Beschlussfassung einer gesetzlichen Grundlage für Personalplanung und Bedarfsermittlung (Meilenstein)		0	0	1	1	●	○

### Erläuterungen zur Indikatorenentwicklung

- I01: Die Personalplanungsgespräche wurden nach Maßgabe der Rahmenvereinbarungen mit allen Dienststellen geführt. Veränderungen können sich ergeben, wenn sich an der Anzahl der Dienststellen ändert. (Gilt auch für I02)
- I03: Mit den Dienststellen wurden zahlreiche Gespräche geführt um rechtlich einwandfreie Verträge zu gestalten. Dennoch konnte das angestrebte Ziel für 2019 nicht erreicht werden, weil die Begründung atypischer Dienstverhältnisse im Wirkungsbereich der einzelnen Dienststellen liegt.
- I04: Es sind noch keine diesbezüglichen Beschlussfassungen erfolgt.

**Z027 Das Land Steiermark als attraktiver und moderner Dienstgeber fördert engagierte und entsprechend den Aufgaben und Anforderungen qualifizierte Mitarbeiterinnen und Mitarbeiter durch gezielte Personalentwicklung, insbesondere durch die dienstliche Ausbildung und durch den Erhalt der Leistungsfähigkeit und unterstützt gesundheitsförderliche Arbeits- und Organisationsbedingungen.**

●

### Kurze Begründung

Es sollen Stellen mit Personen besetzt werden, die sich mit ihren Aufgaben identifizieren und bedarfsgerecht aus- und weitergebildet werden. Die Arbeitsfähigkeit der Bediensteten wird gefördert und gesundheitsförderliche Arbeits- und Organisationsbedingungen werden unterstützt.

### Zielverfolgung

Laufende Schulungen für Führungskräfte im Bereich der Personalentwicklung, einschlägige Ausbildungen an der Landesverwaltungsakademie (LAVAK), Projekt Gesundes Führen etc.

Indikatoren	Einheit	Ist 2018	Ist 2019	Budget 2019	Budget 2020	Status	Steuerbarkeit
I01 Gesundheitsquote	%	22,61	23,80	23,00	23,00		
I02 Landesweiter Work ability index (WAI)	Pkt.	40,3					

**Dienstprüfungskurse und Seminare**

I04 Dienstprüfungskurse und Seminare gesamt	Anz.		320	230	235		
I08 Teilnehmerinnen an Dienstprüfungskursen und Seminaren	Anz.		2.575				
I09 Teilnehmer an Dienstprüfungskursen und Seminaren	Anz.		1.748				

**Maßgeschneiderte Personalentwicklungsmaßnahmen**

I05 Maßgeschneiderte Personalentwicklungsmaßnahmen gesamt	Anz.		335	280	280		
I06 Teilnehmerinnen an maßgeschneiderten Personalentwicklungsmaßnahmen	Anz.		544				
I07 Teilnehmer an maßgeschneiderten Personalentwicklungsmaßnahmen	Anz.		647				

**Erläuterungen zur Indikatorenentwicklung**

I01: Trotz Einsparungen und hohem Durchschnittsalter der Mitarbeiterinnen und Mitarbeiter hat sich die Gesundheitsquote verbessert.

I02: Der Work Ability Index (WAI) wird alle drei Jahre mittels MitarbeiterInnenbefragung erhoben. Die nächste Befragung wird voraussichtlich 2021 stattfinden.

I04: Der Indikator wurde erstmals im Budget 2019/2020 ausgewiesen. (Gilt auch für I08, I09, I05, I06, I07)

## Z028 Bei Personalauswahl, Personaleinsatz und beruflicher Weiterentwicklung ist das Land Steiermark als Dienstgeber Vorbild in der Einhaltung der Normen zur Gleichbehandlung.

**Kurze Begründung**

Die Vermeidung jeder Form von Diskriminierung im beruflichen Umfeld sowie gezielte Frauenförderungen in bestimmten männlich dominierten Bereichen sind personalpolitische Ziele des Landes.

**Zielverfolgung**

Da es bislang keine verbindlichen Vorgaben dazu gibt, werden primär bewusstseinsbildende Maßnahmen im Rahmen der Aus- und Fortbildung gesetzt. Darüber hinaus wird an einer Novelle des Landesgleichbehandlungsgesetzes (L-GBG) und des Frauenförderungsprogramms (FFP) gearbeitet, das 2020 zur Begutachtung vorgelegt werden soll.

Indikatoren	Einheit	Ist 2018	Ist 2019	Budget 2019	Budget 2020	Status	Steuerbarkeit
I01 Anteil der weiblichen Führungskräfte	%	28,9	30,4	30,0	30,0		
I02 Geschlechterspezifischer Unterschied im Medianeinkommen	%						
I03 Gender-Pay-Gap	Anz.						


**Erläuterungen zur Indikatorenentwicklung**

I01: Es wird festgestellt, dass der Anteil der weiblichen Führungskräfte im Vergleich zu 2018 um 1,5% gestiegen ist. Der Indikator entwickelt sich positiv, ist aber noch vom Zielwert entfernt.

I02: Die nächste Erhebung erfolgt 2021. Infolge des neuen Besoldungsschemas und des Anstiegs weiblicher Führungskräfte (siehe I01) kann mit einer Verringerung des Unterschieds im Medianeinkommen gerechnet werden.

I03: Im Rahmen einer Dienstrechtsnovelle 2020 soll eine Gender-Pay-Gap Berechnungsmethode festgelegt werden.

## Z128 Das Land Steiermark ist Vorbild in der beruflichen Integration von Menschen mit Behinderung.

**Kurze Begründung**

Der derzeitige Beschäftigungsstatus von Menschen auf einem geschützten Arbeitsplatz soll gehalten werden und entsprechend den Wirkungszielen des Globalbudgets Personal sollen Menschen mit Behinderung auf einen geschützten Arbeitsplatz in den Landesdienst aufgenommen und gefördert werden.

**Zielverfolgung**

Das Wirkungsziel wurde erstmals im Budget 2019/2020 ausgewiesen. Für die Budgeterstellung 2021/2022 ist eine Änderung des Indikators "Verhältnis Mitarbeiterinnen und Mitarbeiter mit Behinderung" vorgesehen, sodass das Verhältnis der Anzahl von Menschen mit Behinderung an der Gesamtzahl der Mitarbeiter und Mitarbeiterinnen abgebildet wird.

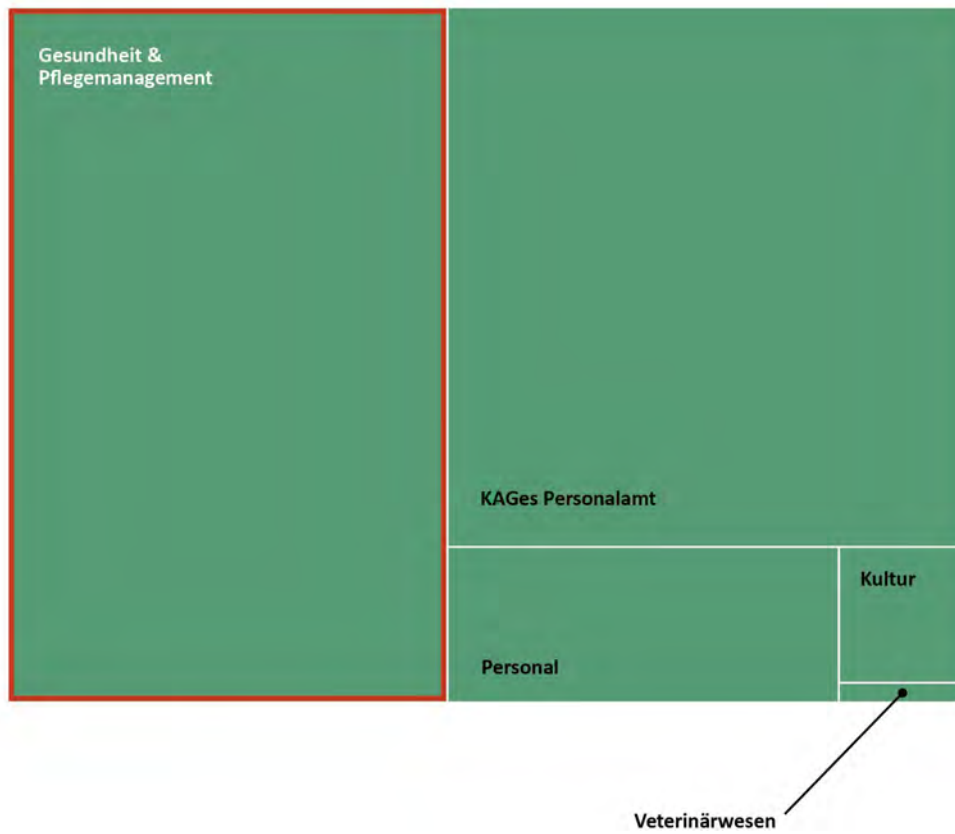
Indikatoren	Einheit	Ist 2018	Ist 2019	Budget 2019	Budget 2020	Status	Steuer- barkeit
<b>Verhältnis Mitarbeiterinnen und Mitarbeiter mit Behinderung</b>							
I01 Anteil Frauen an Bediensteten mit Behinderung	%		53	46	48	●	●
I02 Anteil Männer an Bediensteten mit Behinderung	%		47	54	52	●	●

**Erläuterungen zur Indikatorenentwicklung**

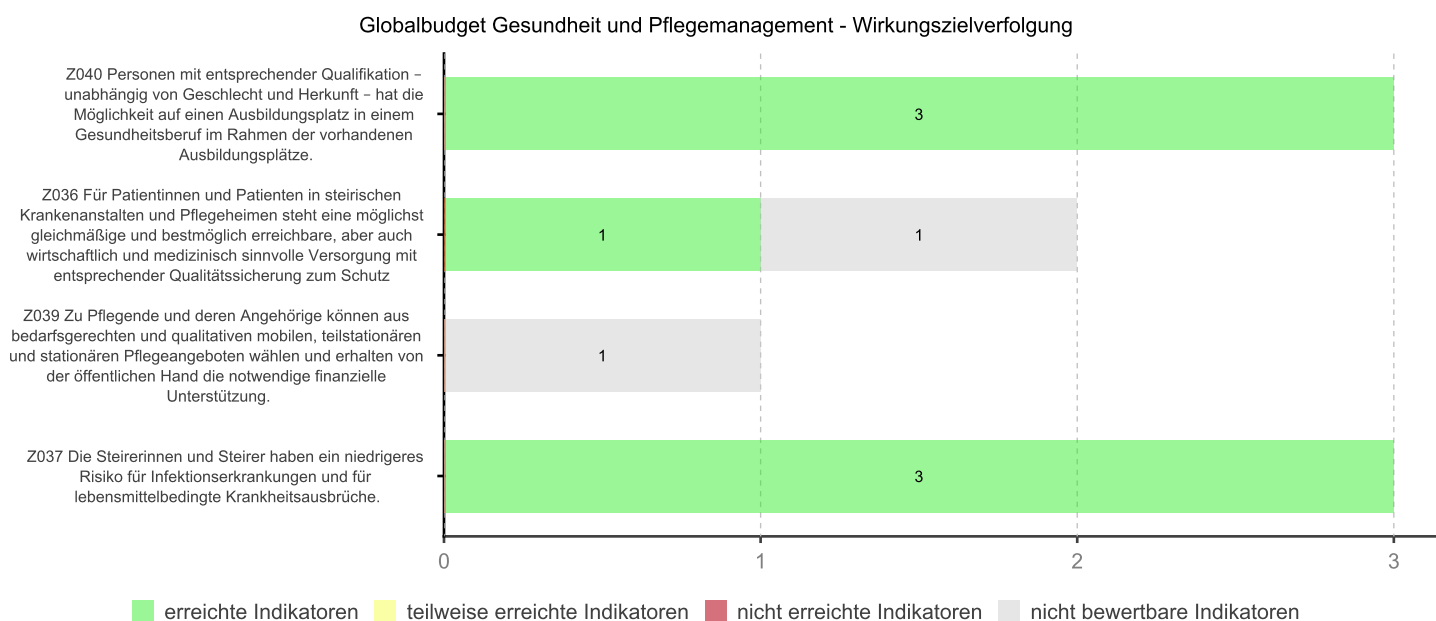
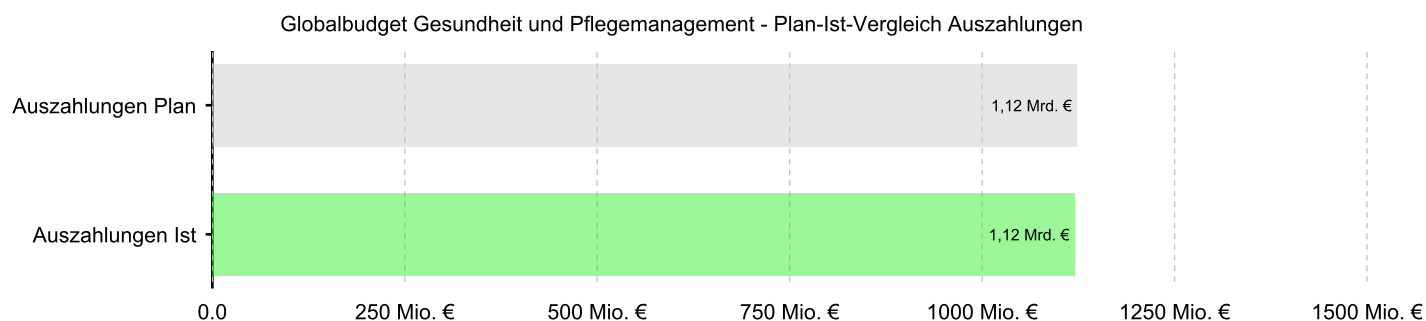
I01: Der höhere Anteil von Mitarbeiterinnen mit Behinderung stellt das Verhältnis zwischen Männer und Frauen aller Bediensteten dar. (Gilt auch für I02)

## Globalbudget Gesundheit & Pflegemanagement

Auszahlungen 2019  
€ 1.120.378.138



## Globalbudget Gesundheit und Pflegemanagement



### Änderungen im Globalbudget und Löschen von Wirkungszielen

Das Wirkungsziel "Die Steirerinnen und Steirer haben ein niedrigeres Risiko für substanzgebundene und substanzungebundene Suchterkrankungen." wird seit 2019 nicht mehr durch das Amt der Steiermärkischen Landesregierung verfolgt. Grund dafür ist die Übertragung dieser Aufgaben an den Gesundheitsfonds Steiermark mit 01.01.2019. Mit dieser Aufgabenübertragung wurden jedoch keine Landesmittel mitübertragen.

Da die endgültige Entscheidung hinsichtlich der Übertragung erst nach Budgeterstellung erfolgt ist, scheint dieses Wirkungsziel im Doppelbudget 2019/2020 noch auf.

Durch die mit dieser Aufgabenübertragung verbundene Nutzung von Synergieeffekten und der Neustrukturierung in diesem Aufgabenbereich bzw. durch die Wahrnehmung dieser Aufgaben durch den Gesundheitsfonds können keine Angaben mehr getätigt werden.



## Wirkungsziele und Indikatoren

Steuerbarkeit: ● direkt steuerbar ◐ eingeschränkt steuerbar ○ nicht steuerbar  
 Status: ● erreicht ● teilweise erreicht ● nicht erreicht ● nicht bewertbar

**Z040 Personen mit entsprechender Qualifikation haben unabhängig vom Geschlecht die Möglichkeit auf einen Ausbildungsplatz in den Schulen für Gesundheits- und Krankenpflege und für medizinische Assistenzberufe im Rahmen der vorhandenen Ausbildungsplätze. Sie sind entsprechend den gesetzlichen Ausbildungsvorschriften bedarfsgerecht und qualitativ hochstehend ausgebildet.**

= ●

### Kurze Begründung

Gleichbehandlung von Personen mit entsprechender Qualifikation unabhängig von Geschlecht und Herkunft. Anhebung des Anteils von männlichen Auszubildenden. Die Arbeitnehmerinnen und Arbeitnehmer im Bereich der Gesundheits- und Krankenpflege, der Pflegehilfe und der medizinischen Assistenzberufe sind hoch qualifiziert, bedarfsgerecht und innovativ ausgebildet, um den gesetzlichen Versorgungsauftrag zu erfüllen.

### Zielverfolgung

Laufende Evaluierung der Aufnahmekriterien unter Berücksichtigung der gesetzlichen Vorgaben, Werbemaßnahmen, Imagekampagne, Fortbildungsmaßnahmen für Lehrende etc.

Indikatoren	Einheit	Ist 2018	Ist 2019	Budget 2019	Budget 2020	Status	Steuerbarkeit
I01 Anteil der männlichen Schüler an der Gesamtschülerzahl in den Ausbildungseinrichtungen	%	10,0	14,0	10,0	10,0	●	◐
I02 Bedarfsdeckungsgrad an Ausbildungsplätzen	%	90,0	90,0	100,0	100,0	●	◐
I03 Bedarfsdeckungsgrad an Lehr- und Fachkräften	%	100,0	100,0	100,0	100,0	●	●

**Z036 Für Patientinnen und Patienten in steirischen Krankenanstalten steht eine möglichst gleichmäßige und bestmöglich erreichbare, aber auch wirtschaftlich und medizinisch sinnvolle Versorgung mit entsprechender Qualitätssicherung zum Schutz von Patientinnen und Patienten sowie Arbeitnehmerinnen und Arbeitnehmer zur Verfügung.**

= ●

### Kurze Begründung

Die Formulierungen des Zielzustandes und der Zielgruppen ergeben sich aus den verfahrensrechtlichen Vorgaben hinsichtlich Errichtung und Betrieb von steirischen Krankenanstalten sowie den darin normierten Schutzbestimmungen für Patientinnen und Patienten sowie Arbeitnehmerinnen und Arbeitnehmer.

### Zielverfolgung

Diese erfolgte durch krankenanstalten-, arbeitnehmerschutz- und strahlenschutzrechtliche Verfahren sowie durch das Beteiligungsmanagement.

Indikatoren	Einheit	Ist 2018	Ist 2019	Budget 2019	Budget 2020	Status	Steuerbarkeit
I01 Krankenanstalten, die die Strukturvorgaben des Regionalen Strukturplanes Gesundheit (RSG) und des Österreichischen Strukturplanes Gesundheit (ÖSG) erfüllen	Anz.	19	19	19	19	●	◐
I02 Tatsächliche Betten in Fondskrankenanstalten	Anz.	6.390				●	◐

### Erläuterungen zur Indikatorenentwicklung

- I01: Der steirische Gesundheitsplan 2035 sieht vor, dass in Zukunft der Schwerpunkt der Versorgung im niedergelassenen Bereich liegen soll. Krankenhäuser werden sukzessiv zusammengelegt werden.
- I02: Der IST-Wert 2019 liegt erst im zweiten Halbjahr 2020 vor. Der Regionale Strukturplan Gesundheit Steiermark (RSG) 2025 hat als Planungshorizont das Jahr 2025 und gibt keine jährlichen definierten SOLL-Werte vor. 2025 soll es 5.841 Plan-Betten (inklusive tagesklinische Plätze und ambulante Betreuungsplätze) geben.

**Z039 Zu Pflegende und deren Angehörige können aus bedarfsgerechten und qualitativen mobilen, teilstationären und stationären Pflegeangeboten wählen und erhalten von der öffentlichen Hand die notwendige finanzielle Unterstützung.**

●

### Kurze Begründung

Die Versorgung der steirischen Bevölkerung mit diesen Pflegeangeboten dient der Erfüllung der gesetzlichen Vorgaben und ist eine angemessene Reaktion auf den gesellschaftlichen Wandel.

### Zielverfolgung

Im Jahr 2019 wurden die Leistungsangebote der mobilen Hauskrankenpflege um das Angebot "Stundenweise Alltagsbegleitung" erweitert. Im teilstationären Bereich wurden die Dienstleistungsangebote "Tagesbetreuung" und "Betreutes Wohnen" ausgebaut und beschlossen, Case&Care-Management steiermarkweit auszurollen. Im stationären Bereich wurden weitere stationäre Betten anerkannt, sodass sich die Zahl zwischen 2017 und 2019 um insgesamt 1876 Betten erhöhte.

Indikatoren	Einheit	Ist 2018	Ist 2019	Budget 2019	Budget 2020	Status	Steuerbarkeit
I01 Versorgungsgrad im Zusammenhang mit der Erfüllung der Vorgaben des Pflegefondsgesetzes (Bund)	%	68,5		65,6	65,6		

**Erläuterungen zur Indikatorenentwicklung**

I01: Der Indikator Versorgungsgrad für 2019 kann erst nach Vorliegen der Pflegedienstleistungsstatistik im September 2020 bekannt gegeben werden.

## Z037 Die Steirerinnen und Steirer haben ein niedrigeres Risiko für Infektionserkrankungen und für lebensmittelbedingte Krankheitsausbrüche.

**Kurze Begründung**

Infektionserkrankungen sind durch Vorbeugemaßnahmen vermeidbar. Sicherstellung einer möglichst hohen Lebensmittelqualität und Lebensmittelsicherheit.

**Zielverfolgung**

Zu den Vorbeugemaßnahmen betreffend Infektionserkrankungen zählen Impfungen, die im Rahmen öffentlicher Aktionen gratis oder kostengünstiger angeboten werden. Diese wurden auch 2019 durchgeführt. Darüber hinaus sind sie ein unverzichtbarer Bestandteil im Sinne der Gesundheitsprävention für die gesamte in der Steiermark lebende Bevölkerung.

Um lebensmittelbedingte Krankheitsausbrüche bzw. Humanausbrüche hintanzuhalten, ist die Erfüllung des jährlich vom Bund vorgegebenen Nationalen Kontrollplanes ein geeignetes Mittel. Dies ist auch 2019 über die mit den Indikatoren verknüpften Maßnahmen umgesetzt worden.

Indikatoren	Einheit	Ist 2018	Ist 2019	Budget 2019	Budget 2020	Status	Steuerbarkeit
I01 Durchimpfungsrate im Pflichtschulalter	%	61,1	63,1	65,0	65,0		
I02 Durchimpfungsrate im Vorschulalter	%	92,9	92,7	95,0	95,0		
I03 Kontrollen betreffend Lebensmittelsicherheit und Lebensmittelqualität auf Basis der nationalen und EU-Vorgaben	Anz.	4.314	4.813	4.700	4.700		

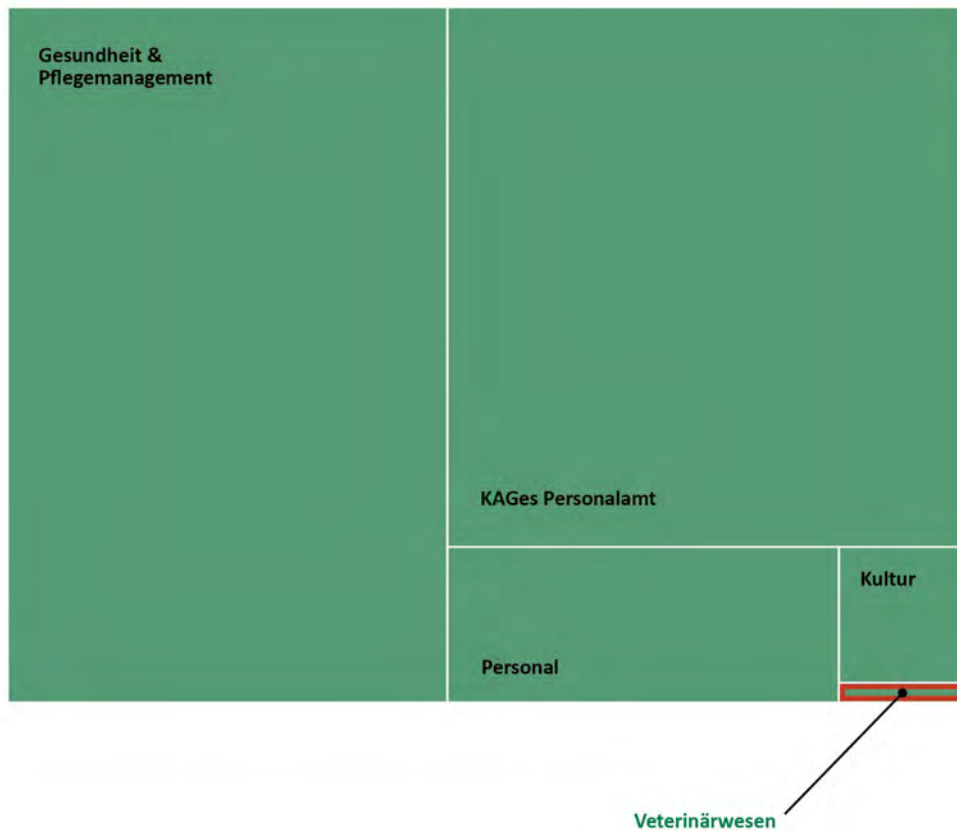
**Erläuterungen zur Indikatorenentwicklung**

- I01: Der Zielwert von 65% konnte nicht ganz erreicht werden. Faktoren wie Impfgegnerschaft und Impfmüdigkeit spielen nach wie vor eine Rolle. Die Auffrischungsimpfungen beim vierfach Impfstoff sind im Vergleich zum Vorjahr um 2% gestiegen und das Auftreten der Masernfälle in der Steiermark wie auch Info-Maßnahmen (Ärzte und Ärztinnen, Eltern, Schulen und Gemeinden) bzw. Nachhol-Impfungen bewirkten einen Anstieg der Impfquote. Der SOLL-Wert 2019 wurde zu 97% erreicht.
- I02: Die Impfquote der 6-fach Impfung ist stabil geblieben - was in Anbetracht impfkritischer Gruppen - sehr positiv zu werten ist. Der SOLL-Wert 2019 wurde zu 97,6% erreicht.
- I03: Aufgrund einer Systemumstellung im heurigen Jahr und personeller Engpässe (Graviditäten) kann es zu einer Unterschreitung des Soll im Jahr 2020 kommen.

## Globalbudget Veterinärwesen

Auszahlungen 2019

€ 9.317.419

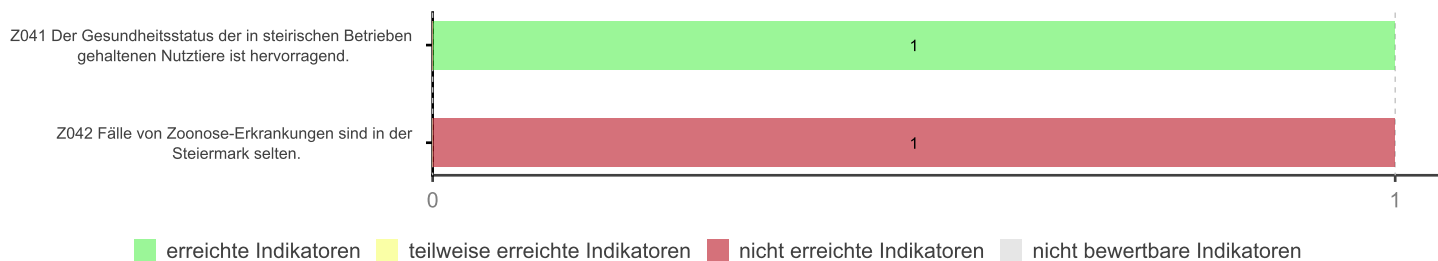


## Globalbudget Veterinärwesen

Globalbudget Veterinärwesen - Plan-Ist-Vergleich Auszahlungen



Globalbudget Veterinärwesen - Wirkungszielverfolgung



## Wirkungsziele und Indikatoren

Steuerbarkeit: ● direkt steuerbar ◐ eingeschränkt steuerbar ○ nicht steuerbar  
 Status: ● erreicht ● teilweise erreicht ● nicht erreicht ● nicht bewertbar

### Z041 Der Gesundheitsstatus der in steirischen Betrieben gehaltenen Nutztiere ist hervorragend. ◐

#### Kurze Begründung

Ein guter Tiergesundheitsstatus ist Voraussetzung für eine nachhaltige Bewirtschaftung des ländlichen Raumes, die Gewährleistung der Ernährungssicherheit und für die Produktion sicherer und qualitativ hochwertiger Nahrungsmittel tierischen Ursprungs.

#### Zielverfolgung

Die Einschleppung von Seuchen über fliegende Vektoren (z.B. Insekten, Vögel) oder über Wildtiere kann selbst bei optimalen veterinärbehördlichen Maßnahmen nicht verhindert werden. Zusätzlich zur konsequenten Umsetzung gesetzlich vorgegebener Tierseuchenbekämpfungs- und Überwachungsmaßnahmen hat die Veterinärdirektion eine Tierseuchenübung mit den Amtstierärztinnen und Amtstierärzten abgehalten und die Komplettierung und zentrale Beschaffung diverser Ausrüstungsgegenstände und Materialien zur Tierseuchenbekämpfung für die bei den Bezirksverwaltungsbehörden tätigen Amtstierärztinnen und Amtstierärzte in Angriff genommen.

Indikatoren	Einheit	Ist 2018	Ist 2019	Budget 2019	Budget 2020	Status	Steuerbarkeit
I01 Ausbrüche anzeigepflichtiger Tierseuchen	Anz.	48	34	100	90	●	◐

#### Erläuterungen zur Indikatorenentwicklung

I01: Die Reduktion ist vor allem darauf zurückzuführen, dass Pararuschbrand nicht mehr als anzeigepflichtige Tierseuche gilt und dass sich keine Ausbrüche der Vogelgrippe und der Afrikanischen Schweinepest bei Wildschweinen ereignet haben.

### Z042 Fälle von Zoonose-Erkrankungen sind in der Steiermark selten. ◐

#### Kurze Begründung

Zoonosen sind Krankheiten, die auf natürliche Weise zwischen Wirbeltieren und Menschen übertragen werden. Dazu zählen auch Erkrankungen, die beim Menschen schwere gesundheitliche Schäden zur Folge haben oder tödlich enden (z.B. Tollwut, Milzbrand, Vogelgrippe). Eine effektive Zoonosenbekämpfung dient dem Schutz der tierischen und menschlichen Gesundheit und fördert die Akzeptanz der Tierhaltung.

#### Zielverfolgung

Die gesetzlich vorgegebenen Bekämpfungs- und Überwachungsmaßnahmen im Bereich der Primärproduktion wurden fortgeführt. Zur Reduzierung der Belastung von Geflügelherden mit humanpathogenen Keimen (Salmonellen und Campylobacter) hat die Veterinärdirektion Problembetrieben Vor-Ort-Beratungen und kostenfreie Laboruntersuchungen angeboten. Weiters erfolgten Beratungen hinsichtlich der Optimierung der Reinigung und Desinfektion in Geflügelschlachtbetrieben.

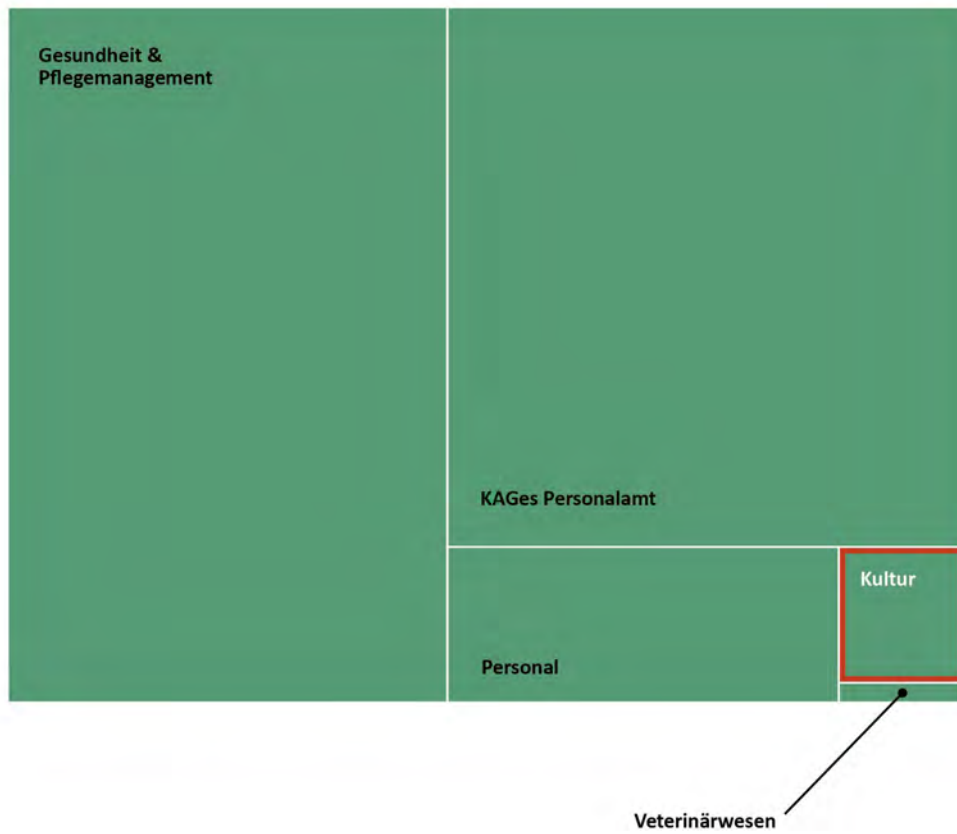
Indikatoren	Einheit	Ist 2018	Ist 2019	Budget 2019	Budget 2020	Status	Steuerbarkeit
I01 Humanerkrankungen durch überwachungspflichtige Zoonoseerreger	Anz.	1.329	1.146	1.000	900	●	◐

#### Erläuterungen zur Indikatorenentwicklung

I01: Durch die gegenüber dem Jahr 2018 um 273 Fälle geringere Zahl an Campylobacter-Erkrankungen hat sich die Anzahl von Humanerkrankungen durch überwachungspflichtige Zoonoseerreger verringert. Der für 2019 angestrebte Wert wurde jedoch nicht ganz erreicht.

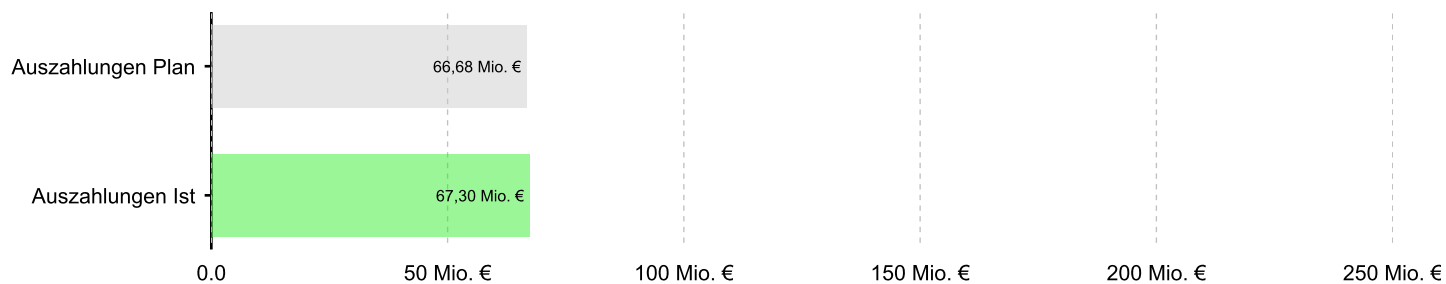
## Globalbudget Kultur

Auszahlungen 2019  
€ 67.304.429

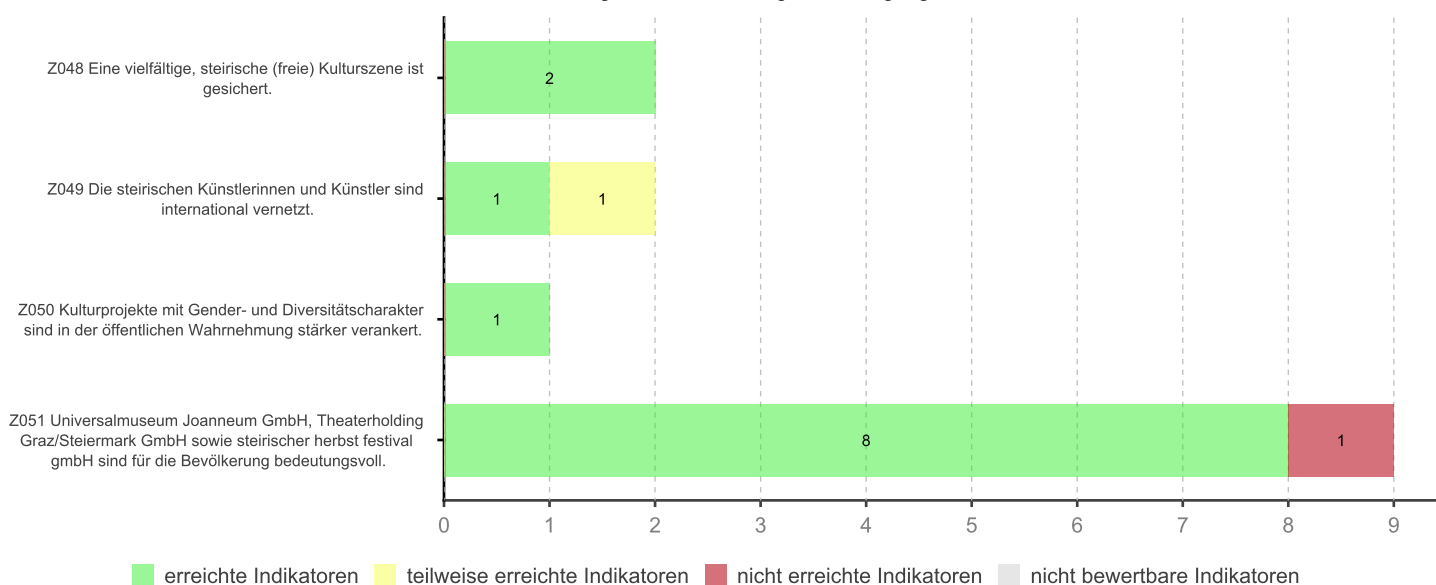


## Globalbudget Kultur

Globalbudget Kultur - Plan-Ist-Vergleich Auszahlungen



Globalbudget Kultur - Wirkungszielverfolgung



## Wirkungsziele und Indikatoren

Steuerbarkeit: ● direkt steuerbar ◐ eingeschränkt steuerbar ○ nicht steuerbar  
 Status: ● erreicht ● teilweise erreicht ● nicht erreicht ● nicht bewertbar

### Z048 Eine vielfältige, steirische (freie) Kulturszene ist gesichert.



#### Kurze Begründung

Die aktive und passive Auseinandersetzung mit Kunst und Kultur ist ein wesentlicher Faktor für die hohe Lebensqualität einer Gesellschaft. Mit gezielten Förderungen und strategischen Maßnahmen soll unter Berücksichtigung von Strukturreformen die Umsetzbarkeit künstlerischer Ideen und Projekte ermöglicht werden. Mittelfristig soll ein Schwerpunkt auf die steirischen Regionen gelegt werden.

#### Zielverfolgung

Das Kulturressort unterstützt Kunst- und Kulturprojekte in 6 Förderungsbereichen (Bildende Kunst, Neue Medien und Architektur; Darstellende Kunst; Film; Literatur; Musik, Musiktheater und Klangkunst; Allgemeine Volkskultur, Museen, Denkmalpflege und Kulturgüter) um einerseits die Unabhängigkeit und Freiheit kulturellen Handelns in seiner gegebenen Vielfalt sicherzustellen und andererseits die schöpferische Selbstentfaltung jedes Menschen durch aktive kulturelle Kreativität und die Teilhabe jedes Menschen am kulturellen und künstlerischen Prozess in jeder Region des Landes zu ermöglichen. Um die Kulturförderung in den Regionen zu stärken, werden regionale Kunst- und Kulturprojekte über das Programm für die ländliche Entwicklung der EU (ELER) in der laufenden Periode (2014-2020) unterstützt. Das Kulturressort wird im Rahmen des über ELER abgewickelten LEADER-Programms 500.000 Euro investieren. Damit können zwei Millionen Euro an EU-Mitteln gehebelt werden, die in den kommenden Jahren in die Kulturförderung in den Regionen fließen.

Indikatoren	Einheit	Ist 2018	Ist 2019	Budget 2019	Budget 2020	Status	Steuerbarkeit
I01 Kulturinitiativen mit mehrjähriger Planungssicherheit	Anz.	159	157	158	158	●	◐
I02 Regionaler Anteil von Kulturprojektförderungen	%	25,4	23,2	25,0	25,0	●	◐

#### Erläuterungen zur Indikatorenentwicklung

- I01: Um der freien Szene und den regionalen Kulturinitiativen eine weitsichtige und effiziente Planung zu ermöglichen und die Realisierung vernünftiger Planungshorizonte sicherzustellen, hat der Landtag Steiermark bereits 2002 die Steiermärkische Landesregierung aufgefordert, zur Förderung der freien Kulturszene dreijährige Förderungsvereinbarungen abzuschließen. Mehrjährige Förderungsverträge gibt es in der Steiermark somit seit 2003. Die Ausschreibung der neuen Förderungsperiode 2019-2021 erfolgte auf vielfachen Wunsch aus der freien Szene frühzeitig im Sommer 2017. Für das Management des Begutachtungsprozesses war insbesondere relevant, dass erstmals aufgrund der 2017 erfolgten Novelle des Steiermärkischen Kultur- und Kunstförderungsgesetzes sämtliche Ansuchen durch die FachexpertInnen des Kulturkuratoriums vorbegutachtet werden mussten. Bis Mai 2018 wurden in diesem – nun zweistufigen – Verfahren 207 Ansuchen begutachtet. 157 Projekte sind ab 2019 mit einer mehrjährigen Förderungsvereinbarung ausgestattet. Die Gesamtförderungssumme beläuft sich auf € 6.612.200,-.
- I02: Das Kulturkuratorium achtet im Zuge der Vorbegutachtungen der einzelnen Projektanträge vermehrt darauf, regionale Kulturinitiativen entsprechend zu unterstützen. Eine positive Förderungsempfehlung hängt jedoch von mehreren Parametern ab, wo insbesondere auch die Qualität eines Kulturprojekts und realistische Kosten- und Finanzierungspläne in die Begutachtung miteinfließen.

### Z049 Die steirischen Künstlerinnen und Künstler sind international vernetzt.



#### Kurze Begründung

Internationalisierung ist ein manifester Trend, der auch in der Steiermark gelebt wird. Internationale Beziehungen und Netzwerke tragen den Kulturstandort Steiermark als Marke in die Zukunft, festigen und befruchten seine Rolle als lebendiger Player in einem Europa der Regionen und spiegeln wichtige Impulse und Tendenzen wider.

#### Zielverfolgung

Der Bereich Kultur International ist eine Querschnittsmaterie, die in allen Sparten nach dem Kultur- und Kunstförderungsgesetz gefördert wird. Ressortschwerpunkte, insbesondere im Bereich „Kultur International“ werden durch gezielte Maßnahmen unterstützt.

Die Beratungsstelle für kulturrelevante Förderungen im EU-Raum ist eine Serviceeinrichtung für steirische Kulturschaffende um diese für Einreichungen zu EU Programmen zu empowern.

Zwei weitere Atelier-Auslandsstipendien wurden beschlossen. Die entsprechenden Kooperationspartner dafür wurden gefunden. Zudem wurde mit Beschluss der Steiermärkischen Landesregierung vom 13.12.2018 die Steirische Gastspiel- und Tourneeförderung ins Leben gerufen. Seit dem 01.01.2019 werden entsprechend der Förderungsrichtlinie steirische Theater- und Tanzschaffende bei der Durchführung regionaler, nationaler und internationaler Gastspiele finanziell unterstützt. Damit leistet die Gastspiel- und Tourneeförderung einen Beitrag zur Verbreitung steirischer Produktionen, zur Erschließung eines breiteren Publikums jenseits des Produktions- und Erstaufführungsortes und fördert den Austausch und die Vernetzung zwischen Theater und Tanzschaffenden, Festivals und Produktionshäusern. Die Netzwerkarbeit für Künstlerinnen und Künstler sowie die Vernetzung zwischen Kunstschaffenden und Kulturinitiativen können als Erfolgsfaktor gewertet werden.

Indikatoren	Einheit	Ist 2018	Ist 2019	Budget 2019	Budget 2020	Status	Steuerbarkeit
I01 Geförderte Künstlerinnen und Künstler im Bereich Kultur International	Anz.	189	220	100	100	●	◐
I02 Internationale Stipendiatinnen und Stipendiaten	Anz.	26	18	26	26	●	◐

#### Erläuterungen zur Indikatorenentwicklung

- I02: Die Projektzeiträume der einzelnen KünstlerInnen waren länger. Aus diesem Grund konnten 18 KünstlerInnen im Jahr 2019 in das Programm der Styria-Artist-in-Residence (St.A.i.R.) aufgenommen werden.



## Z050 Kulturprojekte mit Gender- und Diversitätscharakter sind in der öffentlichen Wahrnehmung stärker verankert.



### Kurze Begründung

Die Förderungsnehmerinnen und Förderungsnehmer sollen verstärkte Öffentlichkeitsmaßnahmen bei Projekten mit Gender- und Diversitätscharakter betreiben.

### Zielverfolgung

Projekte mit Gender- und Diversitätscharakter sind Querschnittsmaterien, die sich in Projekten aller Kunst- und Kultursparten laut Steiermärkischem Kultur- und Kunstförderungsgesetz wiederfinden.

Indikatoren	Einheit	Ist 2018	Ist 2019	Budget 2019	Budget 2020	Status	Steuerbarkeit
I01 Kulturinitiativen, die Projekte mit Gender- und Diversitätscharakter betreiben (Gender und Diversität)	Anz.	79	73	30	30	<span style="color: green;">●</span>	<span style="color: grey;">●</span>

## Z051 Universalmuseum Joanneum GmbH, Theaterholding Graz/Steiermark GmbH sowie steirischer herbst festival gmbH sind für die Bevölkerung bedeutungsvoll.



### Kurze Begründung

Die genannten Gesellschaften - an denen das Land Steiermark beteiligt ist - leisten hervorragende Arbeit, die auch gesellschaftspolitisch bedeutend ist. Diese Kultur-Produktionen sollten noch mehr Menschen regional, national und international erreichen.

### Zielverfolgung

steirischer herbst:

Umfassende Marketingmaßnahmen mit stark zielgruppenorientiertem, community-basiertem Fokus in den Bereichen Soziale Medien oder Kooperationen mit anderen Kultureinrichtungen und Medien wurden in stark erhöhtem Maß umgesetzt und schufen gute Aufmerksamkeitswerte.

Der Fokus auf „Community-Building“ erfolgte aber nicht nur im digitalen Bereich. So gehen beispielsweise weit im Vorfeld des steirischen herbst Multiplikatoren-Treffen, Präsentationen, Aktivitäten der Kunstvermittlung voraus, mit dem Ziel das ansässige Publikum einzubinden, zu informieren und Interesse für das Festival zu wecken.

Ein weiterer entscheidender Faktor ist und bleibt die Internationalisierung der Berichterstattung sowie der Fachbesucher. Hier wird das ganze Jahr daran gearbeitet, Gespräche und Beziehungen aufzubauen, zu imitieren und zu pflegen.



















Universalmuseum Joanneum:

Personelle Aufstockung im Bereich Sales (Verkauf von Tickets an Privatpersonen und Firmen)

Bereits seit 1. Jänner 2017 wird die Leiterin des Bereichs "Tourismus & Sales" von einer zusätzlichen Sachbearbeiterin unterstützt. Die Erlöse, welche von diesen beiden Mitarbeiterinnen verantwortet werden, sind seither kontinuierlich gestiegen: von EUR 78.000,- im Jahr 2017 auf EUR 110.000,- im Jahr 2018 bzw. auf EUR 147.000,- im Jahr 2019.

Theaterholding:

Um mittelfristig die erhöhten Planvorgaben zu erreichen, wird eine Auslastungssteigerung für die Bühnen Graz unter anderem durch verbesserte Vertriebsaktivitäten angestrebt (Gründung einer Sales-Abteilung). Im Zusammenspiel mit den bestehenden Marketingaktivitäten der künstlerischen Häuser wird der Verkauf professionell gestärkt.

Indikatoren	Einheit	Ist 2018	Ist 2019	Budget 2019	Budget 2020	Status	Steuer- barkeit
<b>Besuche in den Landesbeteiligungen</b>							
I01	steirischer herbst festival gmbH (sh)	Anz.	49.439	52.372	35.000	45.000	 
I02	Theaterholding Graz/Steiermark GmbH (THO)	Anz.	502.725	510.614	460.000	470.000	 
I03	Universalmuseum Joanneum GmbH (UMJ)	Anz.	602.573	700.168	660.000	660.000	 
<b>Nennungen in der nationalen und internationalen Presse</b>							
I04	sh internationale Nennungen	Anz.	103	910	70	80	 
I05	sh nationale Nennungen	Anz.	454	429	400	500	 
I06	THO internationale Nennungen	Anz.	42	11	10	10	 
I07	THO nationale Nennungen	Anz.	3.876	3.980	123	123	 
I08	UMJ internationale Nennungen	Anz.	1.167	261	900	900	 
I09	UMJ nationale Nennungen	Anz.	4.980	3.994	4.200	4.200	 

**Erläuterungen zur Indikatorenentwicklung**

- I03: Das Universalmuseum Joanneum verzeichnete 2019 erstmals über 700.000 Besuche in seinen 19 Häusern. Das Kunsthaus verzeichnet ein Plus von etwa 13.000 Besuchen im Vergleich zum Vorjahr und nach Stübing kamen mehr als 81.000 Personen. Diese besonders hohe Besuchszahl für das Freilichtmuseum ist auf die Austragung des internationalen Events „World Wood Day“ zurückzuführen. Das neu errichtete CoSA – Center of Science Activities konnte in den ersten zwei Monaten beinahe 7.000 Besuche verzeichnen.
- I07: Die Medienbeobachtung der Häuser hat sich neu organisiert. Sämtliche Pressestellen in den Gesellschaften der Theaterholding erhalten tagesaktuell einen von einem externen Unternehmen, der Fa. Meta-Communication, erstellten digitalen Pressespiegel. Die Beobachtung der nationalen Medien ist dadurch deutlich umfangreicher, da sämtliche Medien landesweit nach den von uns vorgegebenen Schlagworten gescannt werden. Aus diesem Grund hat sich hier naturgemäß eine signifikante Steigerung ergeben. Die Werte für die Soll Vorgaben werden mit dem Budget 2021 nachgezogen.
- I08: Im Jahr 2018 war die Anzahl der internationalen Nennungen aufgrund des 80. Geburtstages von Günter Brus überdurchschnittlich hoch. Auf Basis dieses hohen Wertes wurde der Planwert für 2019 mit 900 festgelegt, was sich im Nachhinein als zu optimistisch herausgestellt hat.

## Bereich LR<sup>in</sup> Eibinger-Miedl

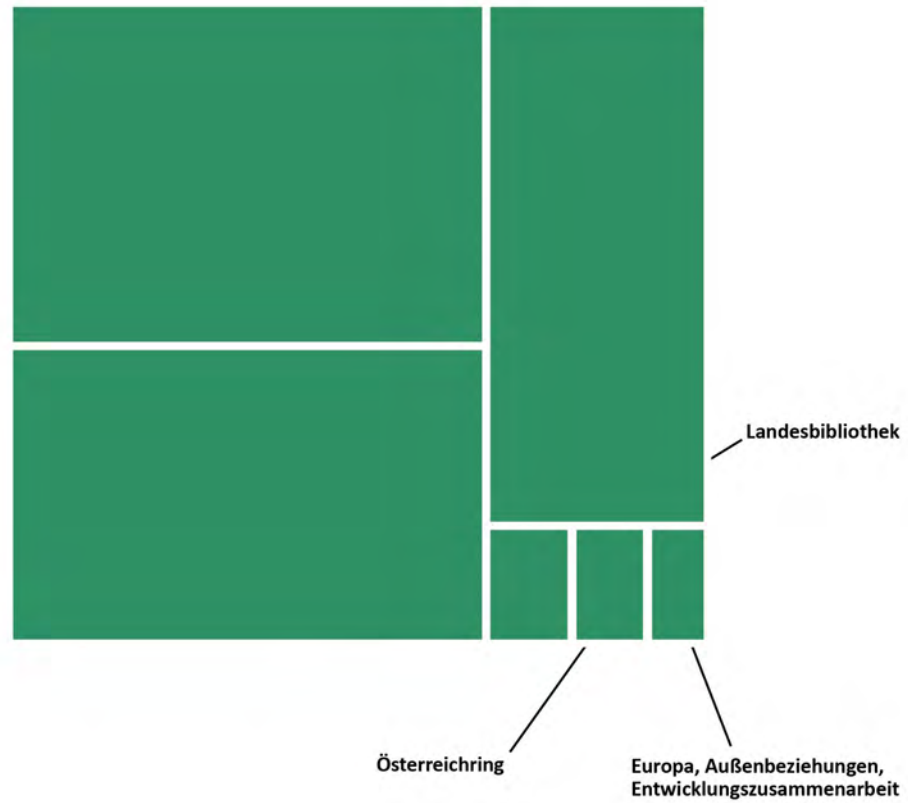
Auszahlungen 2019

€ 140.060.889

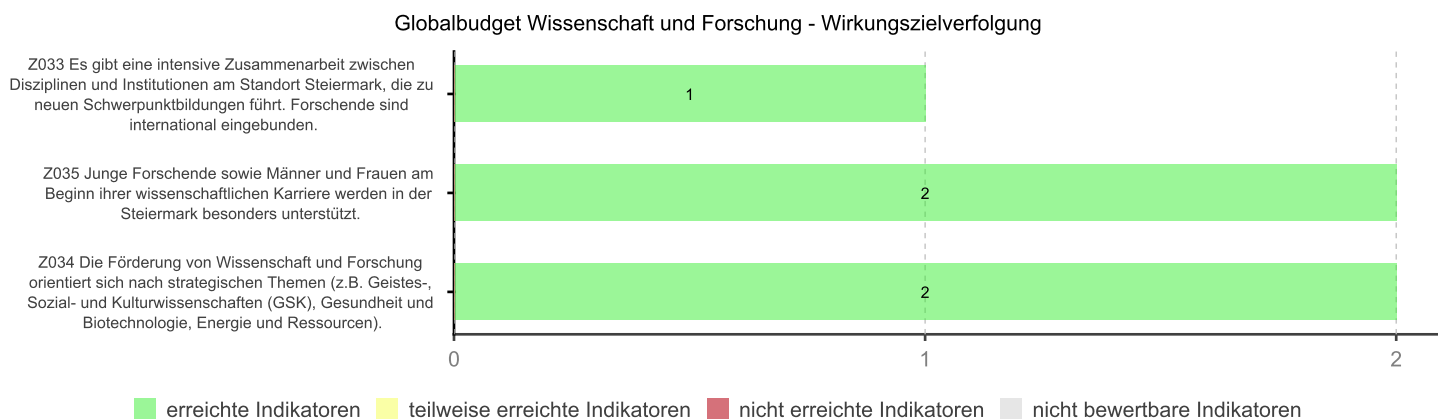
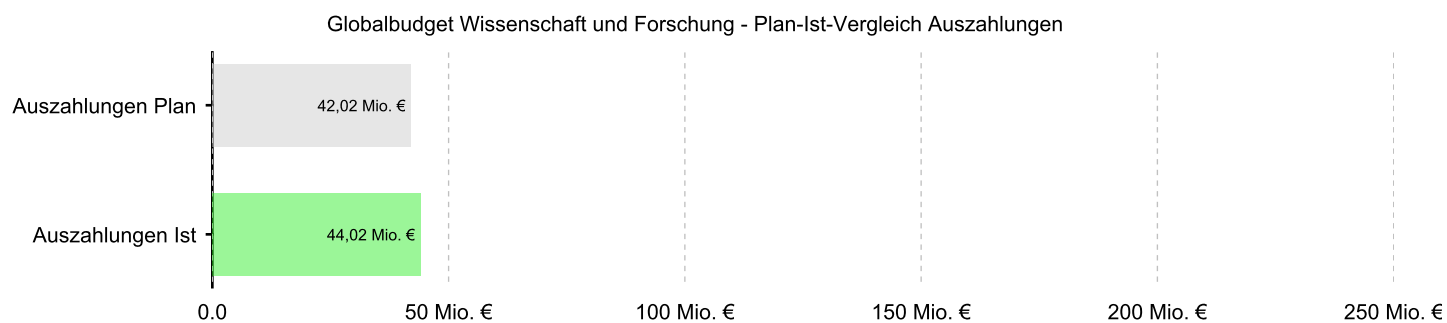


## Globalbudget Wissenschaft & Forschung

Auszahlungen 2019  
€ 44.016.919



## Globalbudget Wissenschaft und Forschung



## Wirkungsziele und Indikatoren

Steuerbarkeit: ● direkt steuerbar ◐ eingeschränkt steuerbar ○ nicht steuerbar  
Status: ● erreicht ● teilweise erreicht ● nicht erreicht ● nicht bewertbar

### Z033 Es gibt eine intensive Zusammenarbeit zwischen Disziplinen und Institutionen am Standort Steiermark, die zu neuen Schwerpunktbildungen führt. Forschende sind international eingebunden.



#### Kurze Begründung

Interdisziplinarität wurde im Rahmen der Wissenschafts- und Forschungsstrategie als besondere Chance für effektive Innovationen erkannt. Aufgrund der günstigen Voraussetzungen soll diese besondere Stärke der Steiermark im Forschungsbereich deutlich ausgebaut werden. Das unterstützt das Schaffen von kritischen Größen und soll die „Forschungswettbewerbsfähigkeit“ stärken. Der Vorteil wird aus der unmittelbaren räumlichen Nähe der Forschenden gezogen. Dieser Schwerpunkt ergänzt die Vernetzungsaktivitäten des Landes Steiermark im Bereich der Wissenschaft-Wirtschaft (z.B. Kompetenzzentren).

#### Zielverfolgung

Das Kooperationserfordernis wurde in fast allen Förderungsschienen umgesetzt. Das bedeutet, dass nicht nur in den Ausschreibungen für Forschungsprojekte, sondern auch bei Stiftungsprofessuren, Symposien, etc. Kooperationen eine Rolle spielen. Daher ist das IST auch wesentlich höher als im Ausgangswert und als erwartet.

Indikatoren	Einheit	Ist 2018	Ist 2019	Budget 2019	Budget 2020	Status	Steuerbarkeit
I01 (neu initiierte) Kooperationen am Standort im Rahmen der eingesetzten Projekt-Calls	Anz.	415	452	300	300	●	●

### Z035 Junge Forschende sowie Männer und Frauen am Beginn ihrer wissenschaftlichen Karriere werden in der Steiermark besonders unterstützt.



#### Kurze Begründung

Forschende am Beginn ihrer Karriere haben noch erschwerten Zugang zu nationalen und internationalen Programmen. Die Auswahlmechanismen basieren weitgehend auf Publikationen und den bisherigen wissenschaftlichen Erfolgen. Mit dem Schwerpunkt auf Forschende am Beginn der Karriere wird eine Lücke geschlossen sowie der Hebel für die künftige Entwicklung der Forschenden in Richtung nationaler und internationaler Programme geschaffen.

#### Zielverfolgung

Die angebotenen Programme und Ausschreibungen werden verstärkt zur Nachwuchsförderung seitens der Beantragenden genutzt. Vor allem die Symposienförderung hat gezeigt, dass Forschende am Beginn ihrer Karriere sowohl in die Organisation der wissenschaftlichen Tagung eingebunden sind als auch aktive Rollen im Programm (Vortrag, Poster,...) übernehmen. Seit 2017 ist erkennbar, dass die geförderten Forscherinnen die geförderten Forscher übersteigen, was im Sinne der Chancengleichheit positiv zu sehen ist.

Indikatoren	Einheit	Ist 2018	Ist 2019	Budget 2019	Budget 2020	Status	Steuerbarkeit
<b>Geförderte Personen am Beginn ihrer Karriere nach Geschlecht</b>							
I01 Forscher	Anz.	573	683	500	500	●	●
I02 Forscherinnen	Anz.	593	772	500	500	●	●

### Z034 Die Förderung von Wissenschaft und Forschung orientiert sich nach strategischen Themen (z.B. Geistes-, Sozial- und Kulturwissenschaften (GSK), Gesundheit und Biotechnologie, Energie und Ressourcen).



#### Kurze Begründung

Im Rahmen der Strategie zur Förderung für Wissenschaft und Forschung wurde eine stärkere Bündelung der programmatischen Förderungen als Handlungsbedarf erkannt. Dies erfolgt in erster Linie über die Umsetzung eines Call-Systems. Damit verbunden ist der Übergang von Kleinprojekten auf größere strukturell wirksamere Projektgrößen. Dies soll zu einer höheren Effektivität und Effizienz des Förderungsmiteinsatzes führen.

#### Zielverfolgung

Umsetzung der Förderungsvergabe über zielgerichtete Calls mit vorgeschriebenen Mindestprojektgrößen über den Wissenschaftsfonds und den Zukunftsfonds.

Indikatoren	Einheit	Ist 2018	Ist 2019	Budget 2019	Budget 2020	Status	Steuerbarkeit
I01 Calls	Anz.	8	6	7	7	●	●
I02 Durchschnittliche Projektgröße	€	60.720	45.988	70.000	70.000	●	●

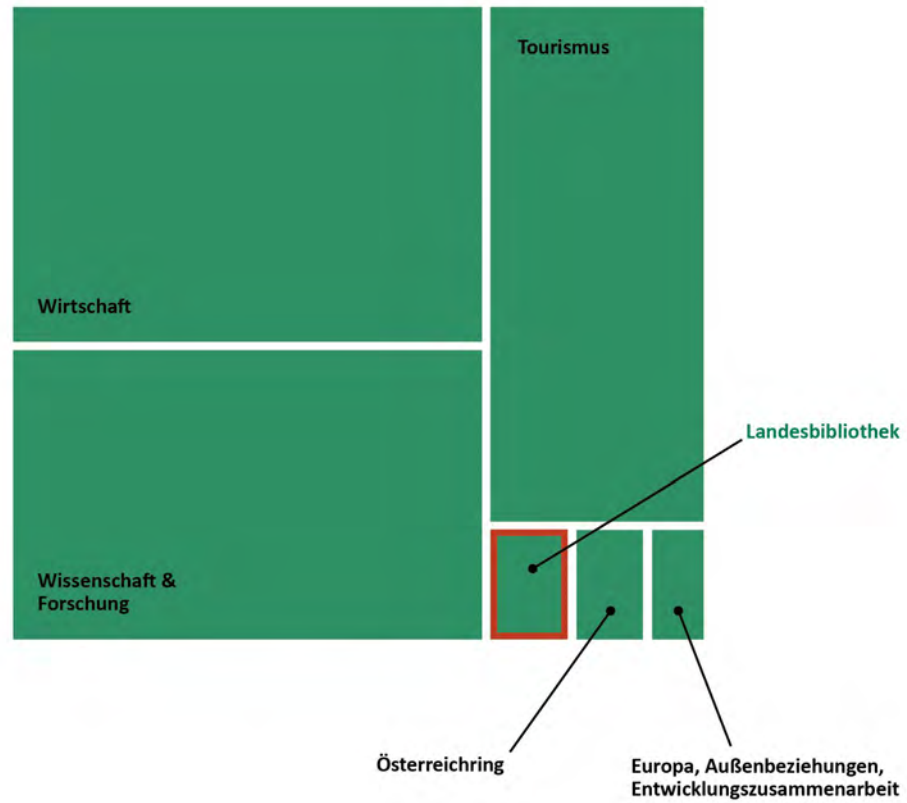
#### Erläuterungen zur Indikatorenentwicklung

I02: Es konnten weniger Großprojekte umgesetzt werden, als ursprünglich angenommen.

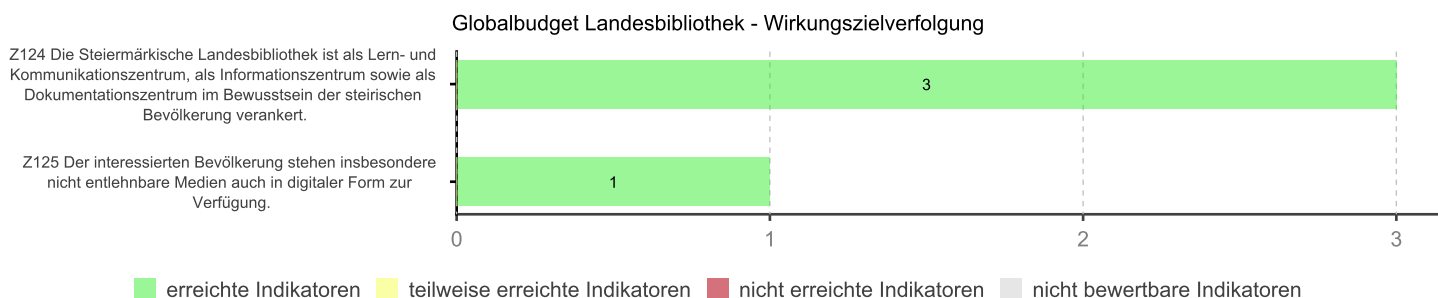
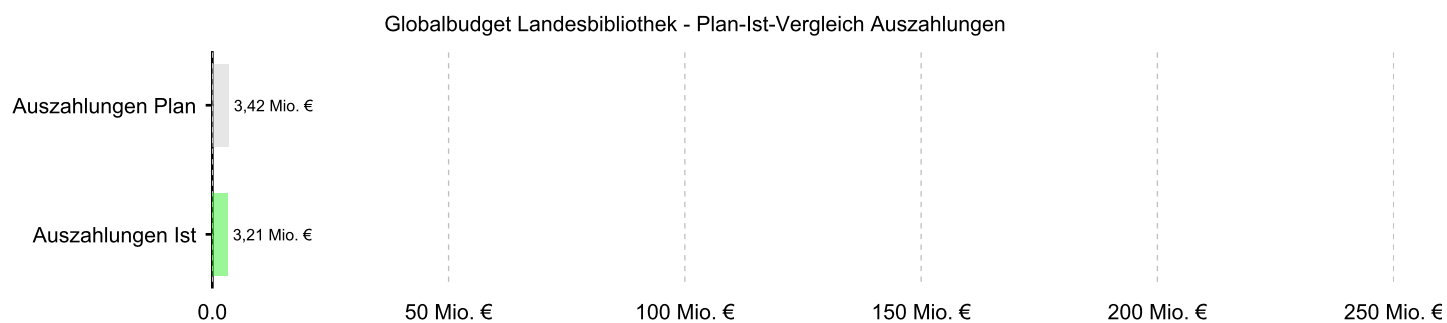
## Globalbudget Landesbibliothek

Auszahlungen 2019

€ 3.207.413



## Globalbudget Landesbibliothek





## Wirkungsziele und Indikatoren

Steuerbarkeit: ● direkt steuerbar ◐ eingeschränkt steuerbar ○ nicht steuerbar  
 Status: ● erreicht ● teilweise erreicht ● nicht erreicht ● nicht bewertbar

### Z124 Die Steiermärkische Landesbibliothek ist als Lern- und Kommunikationszentrum, als Informationszentrum sowie als Dokumentationszentrum im Bewusstsein der steirischen Bevölkerung verankert.



#### Kurze Begründung

Die Steiermärkische Landesbibliothek als Dienstleistungsunternehmen sammelt Medien und Informationen und bereitet sie für die Benutzerinnen und Benutzer der Bibliothek auf. Hauptaufgabe der Landesbibliothek ist es, Wissens- und Informationsdienstleisterin zu sein.

#### Zielverfolgung

Sammlung von Styriaca, Ausbau des Medienbestandes (print und digital) und der Veranstaltungstätigkeit (Lesungen, Ausstellungen, Führungen, Kinder- und Jugendveranstaltungen etc.), Steigerung der Kompetenzen der Mitarbeiterinnen und Mitarbeiter.

Indikatoren	Einheit	Ist 2018	Ist 2019	Budget 2019	Budget 2020	Status	Steuerbarkeit
I01 Ausgestellte Benutzerkarten	Anz.	25.973	26.999	26.000	27.000	●	◐
I02 Besucherinnen und Besucher	Anz.	27.920	28.376	25.500	25.500	●	◐
I03 Entlehnte Werke und Medien	Anz.	89.825	101.092	90.000	95.000	●	●

### Z125 Der interessierten Bevölkerung stehen insbesondere nicht entlehbare Medien auch in digitaler Form zur Verfügung.



#### Kurze Begründung

Die Digitalisierung trägt zur Verbreitung nicht entlehnbarer Medien, wie kostbarer Bücher oder Dokumente aus Nachlässen der Steiermärkischen Landesbibliothek, zeit- und ortsunabhängig bei.

#### Zielverfolgung

Scannen und Hochladen von weiteren Medien aus dem Altbestand, um die „RaraBib“ (digitalisierter Altbestand der Landesbibliothek Steiermark) attraktiv zu halten und für Zugriffe zu sorgen.

Indikatoren	Einheit	Ist 2018	Ist 2019	Budget 2019	Budget 2020	Status	Steuerbarkeit
I01 Zugriffe auf digitalisierte Bestände der Steiermärkischen Landesbibliothek	Anz.	3.879	6.672	1.200	2.000	●	●

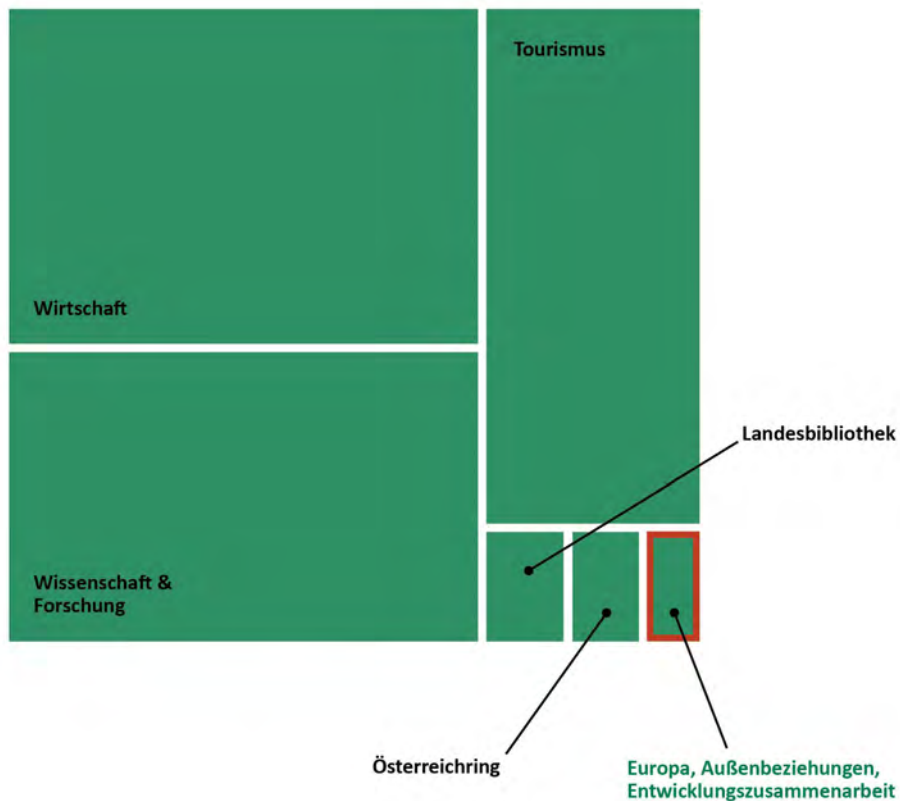
#### Erläuterungen zur Indikatorenentwicklung

I01: Die Zugriffszahlen auf die Plattform "RaraBib" der Steiermärkischen Landesregierung entwickeln sich sehr erfreulich. Es ist zu vermuten, dass das Interesse mit den Rosegger'schen Briefwechseln zu tun hat, da hier Material digital zugänglich gemacht wird, das sonst nirgendwo einsehbar ist. Dieser Weg wird konsequent weiterverfolgt und abhängig von personellen und budgetären Möglichkeiten ausgebaut.



## Globalbudget Europa, Außenbeziehungen, Entwicklungszusammenarbeit

Auszahlungen 2019

€ 2.581.086



## Globalbudget Europa, Außenbeziehungen, Entwicklungszusammenarbeit



## Wirkungsziele und Indikatoren

Steuerbarkeit: ● direkt steuerbar ◐ eingeschränkt steuerbar ○ nicht steuerbar  
Status: ● erreicht ● teilweise erreicht ● nicht erreicht ● nicht bewertbar

### Z121 Die Steiermark ist mit Regionen inner- und außerhalb Europas vernetzt.



#### Kurze Begründung

Internationale Kontakte inner- und außerhalb Europas nach strategischen Gesichtspunkten im Sinne der Europavision 2025 sind kein Selbstzweck, sondern ein wichtiges Mittel zur Wahrnehmung steirischer Interessen.

#### Zielverfolgung

Zahlreiche bi- und multilaterale Maßnahmen und Aktivitäten wurden gesetzt. Die Schwerpunkte lagen wiederum im unmittelbaren Nachbarschaftsraum sowie in thematischen Vernetzungsaktivitäten.

Indikatoren	Einheit	Ist 2018	Ist 2019	Budget 2019	Budget 2020	Status	Steuerbarkeit
I01 Gemeinsame Aktivitäten mit anderen Regionen	Anz.	55	56	50	50	●	◐

#### Erläuterungen zur Indikatorenentwicklung

I01: Durch die 2016 neu beschlossene EU-Strategie kommt es zu einer teilweisen inhaltlichen Neuausrichtung.

### Z120 Mit dem Fokus auf Jugendliche sind interessierte Steirerinnen und Steirer über aktuelle Vorgänge in der EU und deren Auswirkungen auf die Steiermark gut informiert.



#### Kurze Begründung

Die Bedeutung europäischer Entwicklungen für alle Lebensbereiche wächst. Das Bewusstsein und die Information darüber und damit auch die Möglichkeit der Partizipation sind allerdings wenig ausgeprägt. Die Kommunikation dient nicht der PR der EU, sondern soll ein objektives und umfassendes Bild europäischer Vorgänge ermöglichen. Besondere Zielgruppen sind dabei Jugendliche (Europavision 2025).

#### Zielverfolgung

Gefördert wurden insbesondere Schülerreisen in die Hauptstädte der Europäischen Union, Auslandspraktika, öffentliche Veranstaltungen für Jugendliche, Netzwerkaktivitäten mit Bildungsinstitutionen, der Landesschülervertretung sowie NGOs.

Indikatoren	Einheit	Ist 2018	Ist 2019	Budget 2019	Budget 2020	Status	Steuerbarkeit
I01 Teilnehmerinnen und Teilnehmer am Projekt "EU in Schulen"	Anz.	1.500	2.300	1.350	1.350	●	◐
I02 Teilnehmerinnen und Teilnehmer am Projekt "Schülerinnen und Schüler in Brüssel"	Anz.	516	597	500	500	●	◐

### Z122 Das Bewusstsein für entwicklungspolitische Themen ist in der steirischen Bevölkerung (mit Schwerpunkt Jugend) verankert.



#### Kurze Begründung

Die Europavision 2025 sieht vor, dass mit den Mitteln der Entwicklungszusammenarbeit auch Projekte zur Öffentlichkeitsarbeit und Bewusstseinsbildung unterstützt werden sollen. Die Schwerpunkte sollen dabei auf Jugendliche und steirische Regionen gelegt werden.

#### Zielverfolgung

Die Nachfrage bzw. das Interesse Jugendlicher an entwicklungspolitischen Themen in der Steiermark ist hoch und wird durch intensive Kooperationen mit Schulen und NGOs bedient.

Indikatoren	Einheit	Ist 2018	Ist 2019	Budget 2019	Budget 2020	Status	Steuerbarkeit
I01 Teilnehmerinnen und Teilnehmer an den fairen Wochen Steiermark	Anz.	2.500	2.600	2.500	2.500	●	◐
I02 Teilnehmerinnen und Teilnehmer an Veranstaltungen	Anz.	4.000	3.800	3.700	3.700	●	◐

#### Erläuterungen zur Indikatorenentwicklung

I01: Die fairen Wochen sind mittlerweile ein Fixpunkt in der entwicklungspolitischen Bildungslandschaft der Steiermark.

**Z123 Eine nachhaltige und angepasste Entwicklung in den Zielländern steirischer Entwicklungszusammenarbeit unter besonderer Berücksichtigung benachteiligter Gruppen wird unterstützt.**



**Kurze Begründung**

Die Steiermark leistet seit 1981 Entwicklungszusammenarbeit, basierend auf dem Prinzip der Partnerschaft, um so Nachhaltigkeit zu sichern. Dadurch sollen eine nachhaltige und angepasste Entwicklung sowie eine Verringerung der Armut und die Erhaltung der Umwelt durch Projekte und Maßnahmen steirischer Akteurinnen und Akteure unterstützt werden. In den Richtlinien des Beirats für Entwicklungszusammenarbeit werden als Schwerpunkt sowohl "Projekte, die Frauengruppen unterstützen, die für ihre soziale wirtschaftliche und politische Unabhängigkeit arbeiten" als auch "Projekte, die Bevölkerungsgruppen unterstützen, die am stärksten von Armut betroffen sind und in besonders gefährdeten Situationen leben, wie Kinder, Frauen, ältere Menschen, Menschen mit Behinderungen und andere besonders verletzbare Gruppen" genannt.

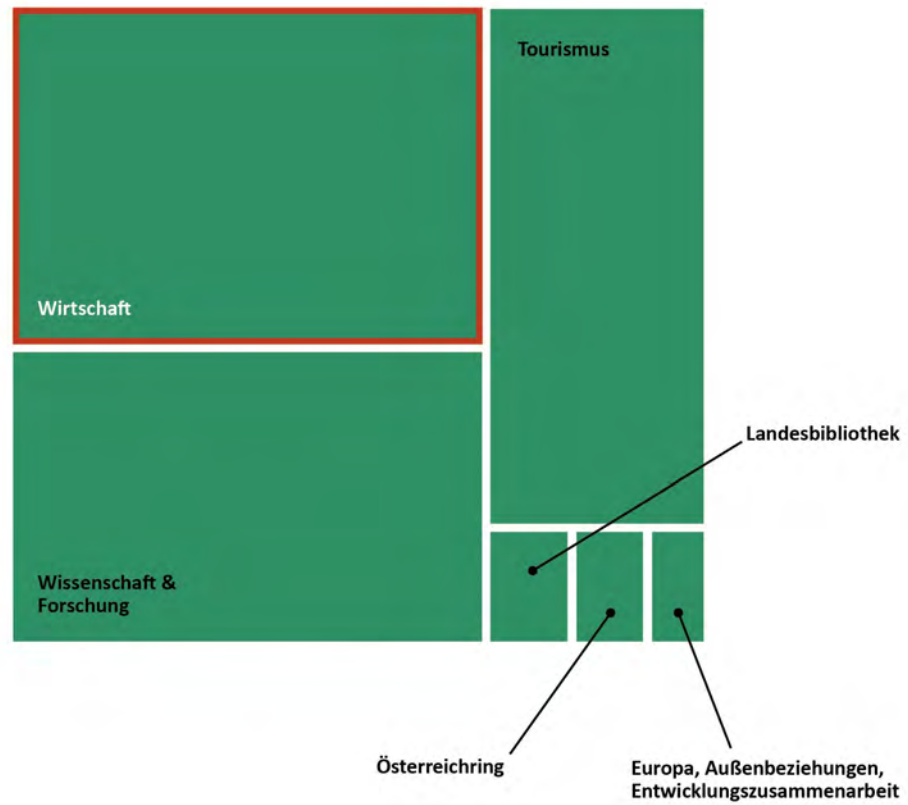
**Zielverfolgung**

Seit 2016 werden - der Steirischen Europastrategie (Europavision 2025) folgend - die 17 Ziele für eine Nachhaltige Entwicklung der Vereinten Nationen (Sustainable Development Goals – SDGs) als inhaltliche Orientierung herangezogen, die die Beseitigung der Armut in all ihren Formen bis zum Jahr 2030 zum Ziel hat (SDG 1). Bei der Unterstützung von Projekten betreffend das SDG 2 „Kein Hunger“ wird besonderes Augenmerk auf die Schaffung von Ernährungssicherheit und Ernährungssouveränität gelegt sowie im Gesundheitsbereich (SDG 3) der Schwerpunkt im Aufbau nachhaltiger medizinischer Versorgung liegt. Bei der Unterstützung des SDG 4 (Bildung) werden Maßnahmen für eine inklusive Bildung gefördert, insbesondere auch für Menschen mit Beeinträchtigungen im Sinne der UN-Behindertenrechtskonvention, zu deren Umsetzung sich auch das Land Steiermark bekennt. Die Schaffung von Einkommensmöglichkeiten im Sinne des SDG 8 sowie die Förderung von menschenwürdigen Produktionsbedingungen und eines nachhaltigen Konsums (SDG 12) sind weitere Schwerpunkte der steirischen Entwicklungszusammenarbeit.


Indikatoren	Einheit	Ist 2018	Ist 2019	Budget 2019	Budget 2020	Status	Steuerbarkeit
I01 Personen, die im Rahmen von Projekten in den Bereichen Gleichstellung von Männern und Frauen, Kindern und Menschen mit Behinderung unterstützt werden	Anz.	1.650	1.700	1.600	1.600		
I02 Personen, die von geförderten Projekten im Bereich der Entwicklungszusammenarbeit erreicht werden	Anz.	4.700	4.900	4.800	4.800		

## Globalbudget Wirtschaft

Auszahlungen 2019  
€ 50.223.045



## Globalbudget Wirtschaft



## Wirkungsziele und Indikatoren

Steuerbarkeit: ● direkt steuerbar ◐ eingeschränkt steuerbar ○ nicht steuerbar  
Status: ● erreicht ● teilweise erreicht ● nicht erreicht ● nicht bewertbar

### Z072 Forschung, Technologie und Innovation (FTI) sind in steirischen Unternehmen weit verbreitet.



#### Kurze Begründung

Nur durch FTI ist es möglich, jene Produkte und Dienstleistungen zu erzeugen, die im internationalen Wettbewerb bestehen können und somit auch in Zukunft Wertschöpfung und Beschäftigung am Wirtschaftsstandort Steiermark ermöglichen.

#### Zielverfolgung

Förderungs- und Finanzierungsprogramme, Bewusstseinsbildung und Beratung (insb. im Hinblick auf das Heranführen an Angebote von Bund und EU)

Indikatoren	Einheit	Ist 2018	Ist 2019	Budget 2019	Budget 2020	Status	Steuerbarkeit
I01 Ausgaben der steirischen Unternehmen für F&E	Mio. €			1.900,00	1.950,00	●	◐
I02 Beteiligungen steirischer Partner an den EU-Forschungsprogrammen (7. RP & Horizon 2020)	Anz.	1.070	1.243	945	975	●	◐
I03 Schutzrechte und Lizenzierungen von K1- und K2-Zentren des COMET-Programms mit steirischen Partnern	Anz.	456		290	330	●	◐

#### Erläuterungen zur Indikatorenentwicklung

- I01: Durch Anpassungen im Steuerrecht (F&E-Prämien Erhöhung, Anerkennung als Investitionen etc.), Datenrevisionen, umfangreiche Förderungen etc. ergeben sich höhere F&E-Ausgaben im Unternehmenssektor. Der Wert für 2017 beträgt € 1.524 Mio. (Forschungsstandortkonzept). Die Ausgaben der steirischen Unternehmen für F&E wurden 2018 nicht erhoben. Der IST-Wert für 2019 ist zum jetzigen Zeitpunkt nicht verfügbar (Schätzung Abteilung 12 Wirtschaft, Tourismus und Sport: € 1.970 Mio.).
- I02: Es sind 518 steirische Beteiligungen im 7. RP und 725 steirische Beteiligungen im Horizon 2020 bis Ende Dezember 2019. Besonders erfolgreich sind Projektträger aus der Steiermark in der Linie Leadership in Enabling and Industrial Technologies (LEIT). In dieser Programmlinie sind 149 bewilligte Beteiligungen zum Stichtag 15.12.2019 der Steiermark gezählt.
- I03: Die steirische Beteiligung am COMET-Programm konnte weiter erfolgreich ausgebaut werden. Damit verbunden ist auch eine höhere Anzahl an Patenten und Lizenzierungen. Die Steiermark ist mittlerweile an 25 von österreichweit 42 Kompetenzzentren beteiligt, wovon 19 ihren Hauptsitz in der Steiermark haben. Der IST-Wert für 2019 ist zum jetzigen Zeitpunkt nicht verfügbar (Schätzung Abteilung 12 Wirtschaft, Tourismus und Sport: 460).

### Z070 Die Gründung und das Wachstum steirischer Unternehmen werden bestmöglich unterstützt.



#### Kurze Begründung

Unternehmen bilden die Basis für jedwede wirtschaftliche Entwicklung – neue und wachsende innovative Unternehmen sichern bestehende und schaffen neue Arbeitsplätze am Standort Steiermark.

#### Zielverfolgung

Das Wirkungsziel wurde erstmals im Budget 2019/2020 ausgewiesen.

Förderungs- und Finanzierungsprogramme, umfassende Beratung und Unterstützung durch die Steirische Wirtschaftsförderungs GmbH (SFG).

Indikatoren	Einheit	Ist 2018	Ist 2019	Budget 2019	Budget 2020	Status	Steuerbarkeit
I01 Bruttoanlageinvestitionen in der Steiermark	Mio. €			12.400	13.300	●	◐

#### Erläuterungen zur Indikatorenentwicklung

- I01: Die Entwicklung der Bruttoanlageinvestitionen der Steiermark steht in hoher Korrelation mit der gesamtösterreichischen Entwicklung. Es ist laut aktuellen Konjunktüreinschätzungen mit einer etwas abgeschwächten wirtschaftlichen Entwicklung in den nächsten Jahren zu rechnen. Der aktuelle Wert für die Steiermark für das Jahr 2017 beträgt € 11,366 Mrd. (Stand 10.12.2019, Statistik Austria). Die IST-Werte für 2018 und 2019 sind zum jetzigen Zeitpunkt nicht verfügbar (Schätzung Abteilung 12 Wirtschaft, Tourismus und Sport: 2018: € 11.800 Mio., 2019: € 12.200 Mio.).

### Z071 Die Internationalisierung von Unternehmen und des Wirtschaftsstandortes Steiermark ist breit verankert.



#### Kurze Begründung

Die Exportfähigkeit steirischer Unternehmen ist ein Kernelement in der Entwicklung des Wirtschaftsstandortes – gleichzeitig sichert die Internationalisierung des Standortes Wissenstransfer in die Steiermark.

#### Zielverfolgung

Förderungs- und Finanzierungsprogramme, gebündelte Internationalisierungsaktivitäten durch das Internationalisierungcenter Steiermark (ICS), Beratung



Indikatoren	Einheit	Ist 2018	Ist 2019	Budget 2019	Budget 2020	Status	Steuerbarkeit
I01 Exportvolumen steirischer Unternehmen	Mio. €	25.443		22.500	23.000		

**Erläuterungen zur Indikatorenentwicklung**

I01: Der nominelle Warenexport der Steiermark konnte im ersten Halbjahr 2019 um +7,6% im Vergleich zum Vorjahreszeitraum gesteigert werden. Die Ursache war die hohe Exportsteigerung im Fahrzeugbereich. Es ist aber aktuell, trotz vieler Unsicherheiten, mit einer weiteren Ausweitung der Warenexporte aus der Steiermark zu rechnen. Der IST-Wert für 2019 ist zum jetzigen Zeitpunkt nicht verfügbar (Schätzung Abteilung 12 Wirtschaft, Tourismus und Sport: € 26.600 Mio.).

### Z069 Die Teilhabe von Frauen im Bereich höher qualifizierter Beschäftigung in der Steiermark ist gestiegen und das Bewusstsein der Schülerinnen über die Chancen in technischen/naturwissenschaftlichen Berufen ist verbessert.

**Kurze Begründung**

Die Teilhabe von Frauen, insbesondere im Bereich der hochqualifizierten Beschäftigung und in technisch-/naturwissenschaftlichen Berufen bedarf der weiteren Unterstützung – da diese erhöhte Erwerbs- und Karrierechancen bei gleichzeitig steigendem Bedarf aufweisen.

**Zielverfolgung**

Anreize bei Förderungsprogrammen, Bewusstseinsbildung.

Indikatoren	Einheit	Ist 2018	Ist 2019	Budget 2019	Budget 2020	Status	Steuerbarkeit
I01 Anteil der Forscherinnen in den K1- und K2-Zentren des COMET-Programms mit steirischen Partnerinnen und Partnern	%	28,0		36,0	36,0		
I02 Anteil der Teilnehmerinnen an unterstützten betrieblichen Qualifizierungsmaßnahmen	%	13,0	9,0	16,0	17,0		

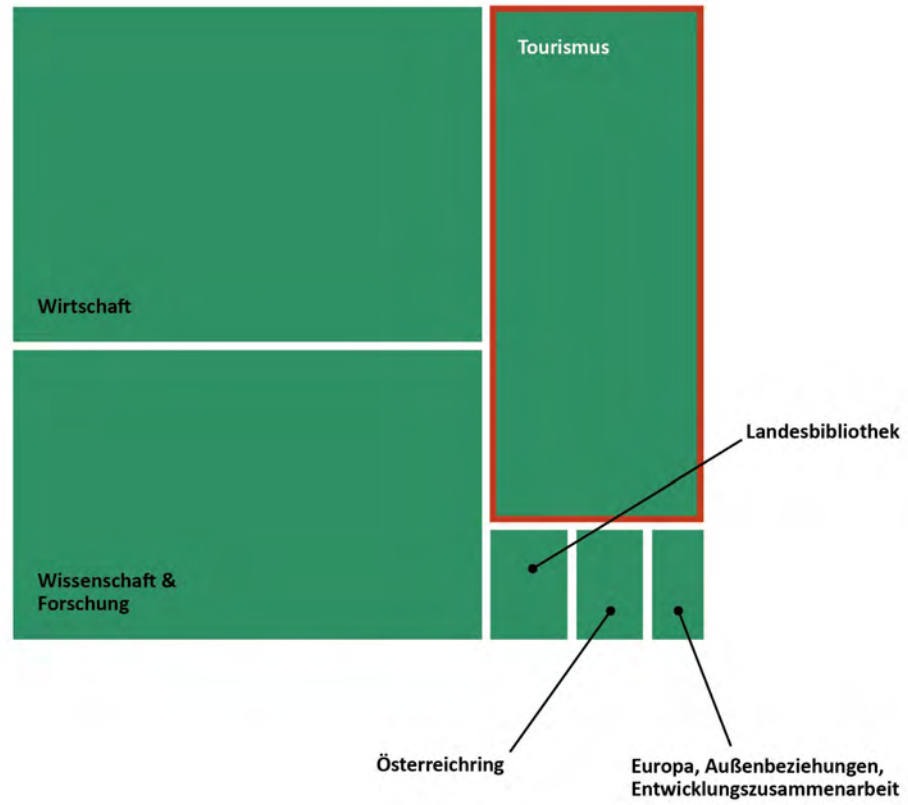
**Erläuterungen zur Indikatorenentwicklung**

I01: Die Steiermark konnte ihre Position im COMET-Programm weiter ausbauen, insbesondere die Zentren mit naturwissenschaftlichem Schwerpunkt sind stark gewachsen. Hier liegt der Frauenanteil im Bereich Forschung deutlich über jenem im ingenieurwissenschaftlichen Bereich. Das Austrian Centre of Industrial Biotechnology (ACIB) verzeichnete 2018 mit durchschnittlich 84 Mitarbeiter/innen einen Frauenanteil von 64%, bei den Forscher/innen (insgesamt 62) waren es 60%. In Zukunft werden die K-Zentren im Hinblick auf die Erstellung von Frauenförderungsplänen und Maßnahmen zur Verbesserung der Vereinbarkeit von Familie und Beruf verstärkt beraten und motiviert. Der IST-Wert für 2019 ist zum jetzigen Zeitpunkt nicht verfügbar (Schätzung Abteilung 12 Wirtschaft, Tourismus und Sport: 26%).

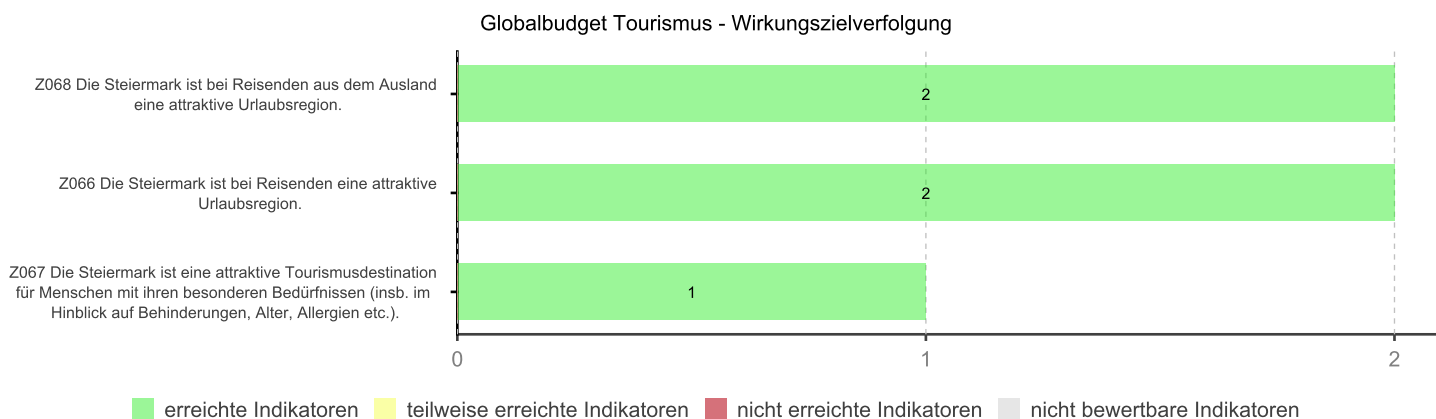

I02: Die Reduktion des Frauenanteils ist mit dem Auslaufen der Förderungsaktion Weiter!Bilden im Jahr 2018 zu erklären. Die aktuelle Förderungsaktion Erfolgs!Kurs stellt den Fokus auf den Wissenszuwachs für Digitalisierung und Internationalisierung. Dieses Förderungsprogramm spricht eher Männer an.

## Globalbudget Tourismus

Auszahlungen 2019  
€ 37.371.256



## Globalbudget Tourismus



## Wirkungsziele und Indikatoren

Steuerbarkeit: ● direkt steuerbar ◐ eingeschränkt steuerbar ○ nicht steuerbar  
 Status: ● erreicht ● teilweise erreicht ● nicht erreicht ● nicht bewertbar

### Z068 Die Steiermark ist bei Reisenden aus dem Ausland eine attraktive Urlaubsregion. ◐

**Kurze Begründung**

Die Steiermark zählt nach wie vor zu den beliebtesten Urlaubsländern der Österreicherinnen und Österreicher. Potential in der touristischen Entwicklung der Steiermark gibt es daher insbesondere in der Erhöhung der von ausländischen Gästen generierten Ankünfte und Nächtigungen im Tourismusjahr.

**Zielverfolgung**

Bewerbung des Tourismuslandes Steiermark mit verstärktem Fokus auf ausländische Kern- und Hoffnungsmärkte, Fokussierung auf die touristischen Kernthemen, Bekenntnis zu Qualität.

Indikatoren	Einheit	Ist 2018	Ist 2019	Budget 2019	Budget 2020	Status	Steuerbarkeit
I01 ausländische Ankünfte	Mio.	1,51	1,57	1,45	1,45	●	◐
I02 ausländische Nächtigungen	Mio.	5,34	5,49	5,20	5,20	●	◐

**Erläuterungen zur Indikatorenentwicklung**

I01: Trotz herausfordernder Rahmenbedingungen kann der steirische Tourismus auf eine kontinuierlich positive Entwicklung verweisen. (Gilt auch für I02)

### Z066 Die Steiermark ist bei Reisenden eine attraktive Urlaubsregion. ◐

**Kurze Begründung**

Tourismus- und Freizeitwirtschaft gehören mit zu den wichtigsten Wirtschafts- und Wachstumsbereichen der Steiermark. Im Jahr 2015 betrug die Bruttowertschöpfung der gesamten Sparte "Tourismus- & Freizeitwirtschaft" 1,9 Milliarden. Der Tourismus stellt somit einen wesentlichen Wirtschaftsfaktor dar, der sowohl Arbeitsplätze als auch Wertschöpfung in der Steiermark generiert.

**Zielverfolgung**

Bewerbung des Tourismuslandes Steiermark, Fokussierung auf die touristischen Kernthemen, Bekenntnis zu Qualität.

Indikatoren	Einheit	Ist 2018	Ist 2019	Budget 2019	Budget 2020	Status	Steuerbarkeit
I01 Ankünfte	Mio.	4,20	4,30	4,00	4,00	●	◐
I02 Nächtigungen	Mio.	13,02	13,23	12,50	12,50	●	◐

**Erläuterungen zur Indikatorenentwicklung**

I01: Trotz herausfordernder Rahmenbedingungen kann der steirische Tourismus auf eine kontinuierlich positive Entwicklung verweisen. (Gilt auch für I02)

### Z067 Die Steiermark ist eine attraktive Tourismusdestination für Menschen mit ihren besonderen Bedürfnissen (insb. im Hinblick auf Behinderungen, Alter, Allergien etc.). = ◐

**Kurze Begründung**

Studien und Statistiken haben gezeigt, dass im europäischen Raum 11% der Bevölkerung, das entspricht rund 75 Mio. Personen, spezielle Bedürfnisse aufweisen. Weiters belegen Studien, dass 37% der gehandicapten Personen mangels Angebot schon auf eine Reise verzichtet haben bzw. 48% häufiger verreisen würden, wenn es ein entsprechendes Angebot gäbe. Das Erstellen von speziellen Urlaubsangeboten für Menschen mit besonderen Bedürfnissen ist daher ein wesentlicher Beitrag zur Gleichstellung.

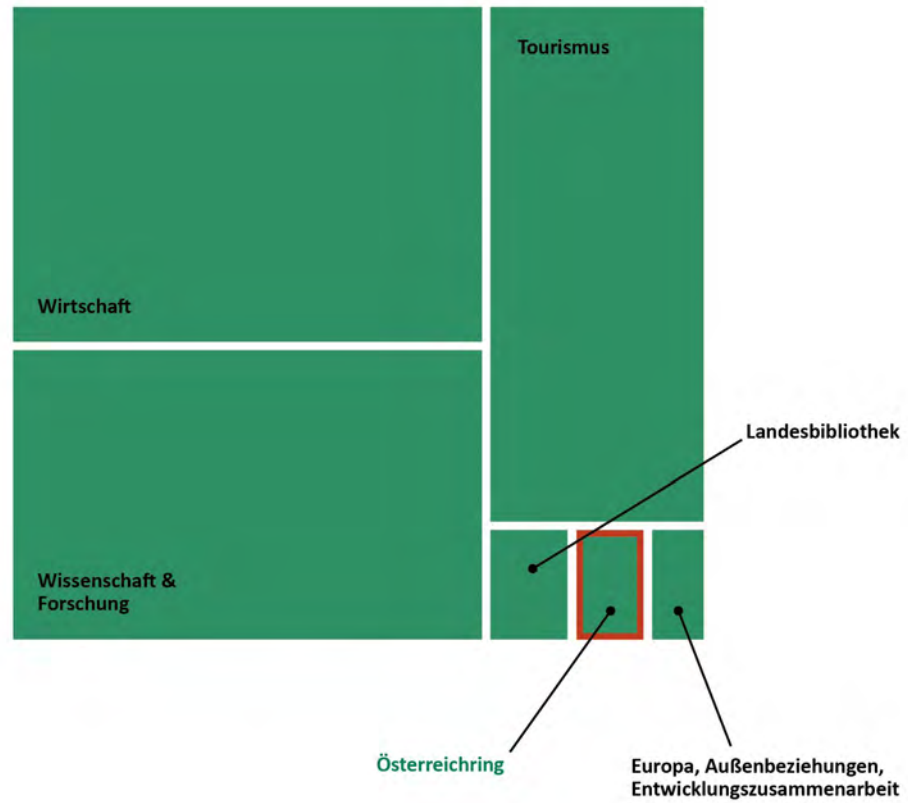
**Zielverfolgung**

Bewerbung der Initiative „Steiermark für Alle“, Bewusstseinsbildung und Beratungsmaßnahmen, Förderung der gewerblichen Tourismusbetriebe in Bezug auf barrierefreie Adaptierungen, Zertifizierung von barrierefreien Betrieben und Ausflugszielen.

Indikatoren	Einheit	Ist 2018	Ist 2019	Budget 2019	Budget 2020	Status	Steuerbarkeit
I01 Zertifizierte Betriebe und Ausflugsziele	Anz.	81	84	75	75	●	◐

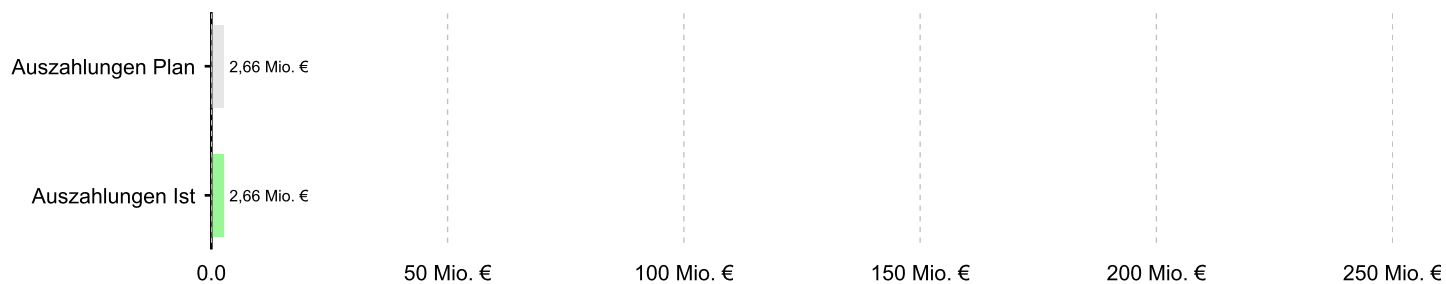
## Globalbudget Österreichring

Auszahlungen 2019  
€ 2.661.171

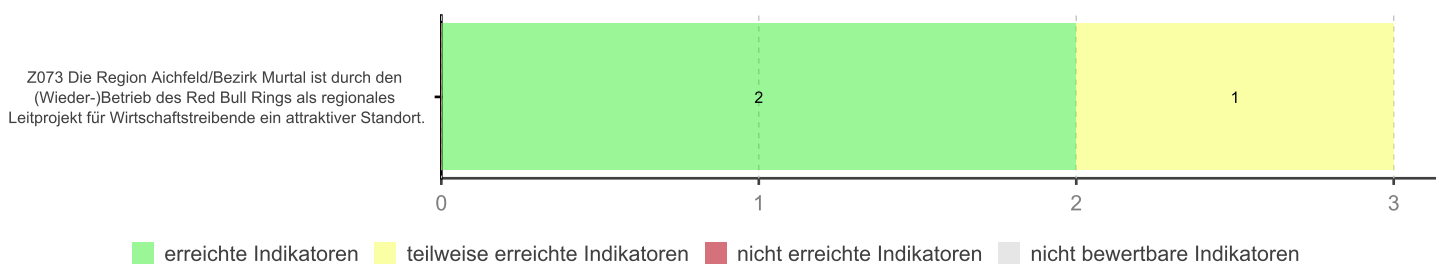


## Globalbudget Österreichring

Globalbudget Österreichring - Plan-Ist-Vergleich Auszahlungen




Globalbudget Österreichring - Wirkungszielverfolgung



## Wirkungsziele und Indikatoren

Steuerbarkeit: ● direkt steuerbar ◐ eingeschränkt steuerbar ○ nicht steuerbar  
 Status: ● erreicht ● teilweise erreicht ● nicht erreicht ● nicht bewertbar

### Z073 Die Region Aichfeld/Bezirk Murtal ist durch den (Wieder-)Betrieb des Red Bull Rings als regionales Leitprojekt für Wirtschaftstreibende ein attraktiver Standort.



#### Kurze Begründung

Der Red Bull Ring ist für die wirtschaftlich benachteiligte Region ein wichtiges Leitprojekt. Das von Dietrich Mateschitz betriebene „Projekt Spielberg“ umfasst neben der Reaktivierung des Rings auch mehrere Freizeit- und Tourismusbetriebe im Bezirk Murtal. Dies leistet einen wichtigen Beitrag zur wirtschaftlichen Stärkung der Region.

#### Zielverfolgung

Finanzielle Unterstützung der laufenden Instandhaltung des Red Bull Rings sowie Sicherung der für den Ring-Betrieb notwendigen Grundstücke über die 100%-Landestochter Österreiching GmbH. Dazu kommen die laufenden Investitionen von Dietrich Mateschitz in und um den Österreiching.

Indikatoren	Einheit	Ist 2018	Ist 2019	Budget 2019	Budget 2020	Status	Steuerbarkeit
I01 Direkte Arbeitsplätze beim Projekt Spielberg	VZÄ	248	199	300	300	●	○
I02 Nächtigungen im Bezirk Murtal	Anz.	529.558	580.014	380.000	380.000	●	◐
I03 Veranstaltungen am Red Bull Ring	Anz.	61	60	60	60	●	○


#### Erläuterungen zur Indikatorenentwicklung

- I01: Die Reduktion der direkten Arbeitsplätze beim Projekt Spielberg in Vollzeitäquivalenten (VZÄ) ergibt sich aus dem Umstand, dass im Jahr 2019 die Gastronomie erstmals in den Wintermonaten geschlossen war und es auch eingeschränkte Öffnungszeiten gab bzw. gibt.
- I02: Die Nächtigungen im Bezirk Murtal stehen in direktem Zusammenhang mit der Veranstaltungstätigkeit am Red Bull Ring und haben sich seit 2012 mehr als verdoppelt.
- I03: Es ist gelungen, viele publikumswirksame Veranstaltungen (Formel 1, Moto GP, ADAC GT Masters, etc.) in die Steiermark zu bringen und damit zusätzliche Wertschöpfung für die Region zu generieren.

## Bereich LR<sup>in</sup> Kampus

Auszahlungen 2019

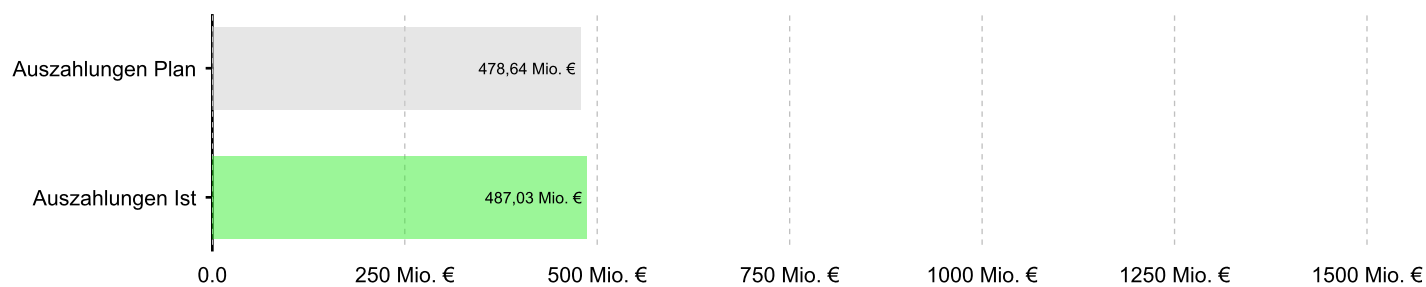
€ 487.029.651



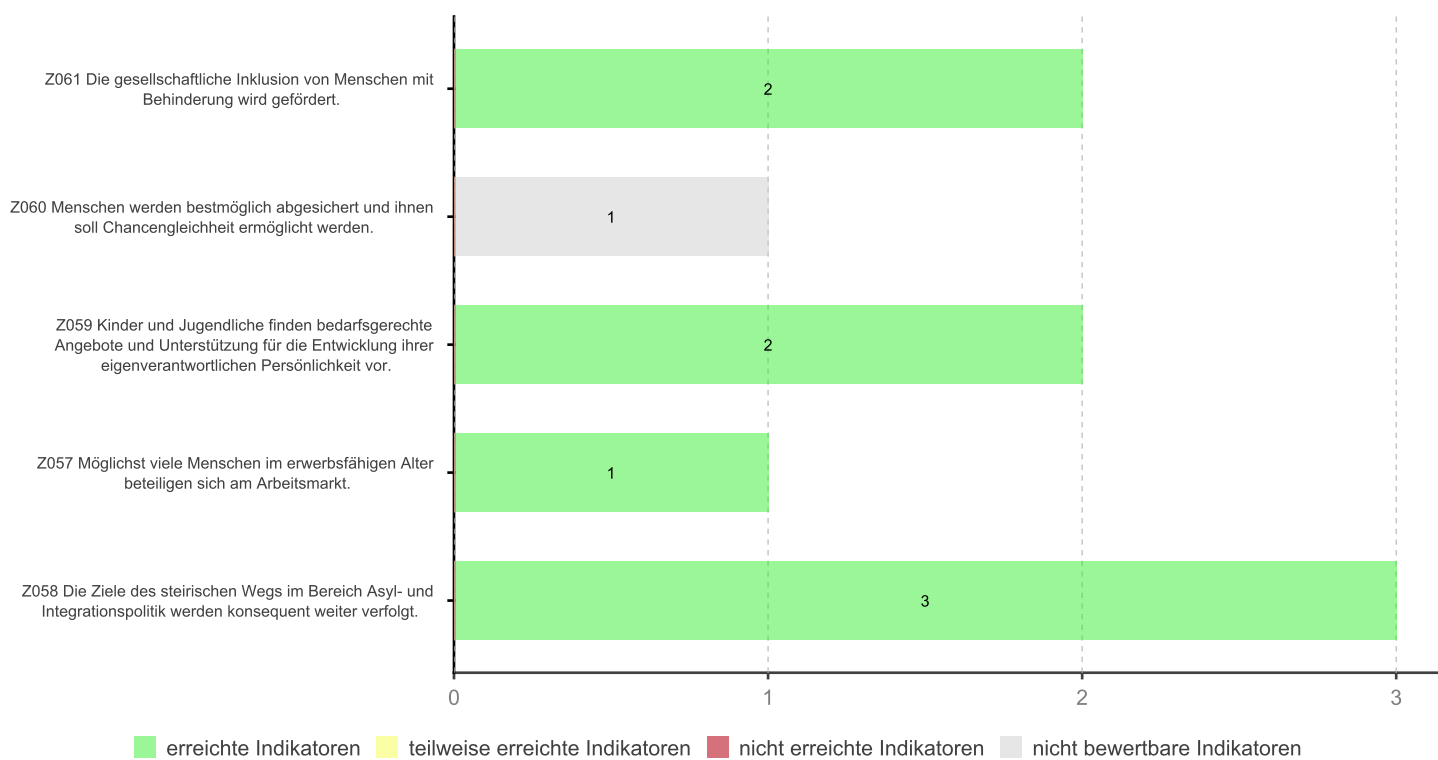


## Globalbudget Soziales

Globalbudget Soziales - Plan-Ist-Vergleich Auszahlungen



Globalbudget Soziales - Wirkungszielverfolgung



## Wirkungsziele und Indikatoren

Steuerbarkeit: ● direkt steuerbar ◐ eingeschränkt steuerbar ○ nicht steuerbar  
 Status: ● erreicht ● teilweise erreicht ● nicht erreicht ● nicht bewertbar

### Z061 Die gesellschaftliche Inklusion von Menschen mit Behinderung wird gefördert.

#### Kurze Begründung

Aufgabe des Sozialressorts ist es, Angebote und Maßnahmen für eine breite und auch differenzierte Zielgruppe von Menschen zur Verfügung zu stellen. Gemeinsam ist all diesen Angeboten und Maßnahmen, dass sie die gesellschaftliche Inklusion und Integration für jene Menschen, die dafür Hilfestellung brauchen, bestmöglich fördern sollen. Alle Menschen sollen so selbstbestimmt wie möglich, mit der Unterstützung, die sie benötigen in allen gesellschaftlichen Bereichen leben können. Leitender Gedanke ist insbesondere im Bereich der Menschen mit Behinderung die Inklusion in die Gesellschaft.

#### Zielverfolgung

Neuausrichtung der Leistungen "Teilhabe an Beschäftigung" und "Betreuung und Förderung", Phase 3 des Aktionsplanes des Landes Steiermark zur Umsetzung der UN-Behindertenrechtskonvention

Indikatoren	Einheit	Ist 2018	Ist 2019	Budget 2019	Budget 2020	Status	Steuerbarkeit
I01 Anteil der Personen mit mobilen Leistungen im Bereich Wohnen bzw. mit Persönlichem Budget zu Personen in Wohneinrichtungen	%	41,84	43,56	40,00	42,00	●	◐
I02 Personen im Leistungssegment Teilhabe an Beschäftigung in der Arbeitswelt Anz.		1.216	1.194	1.170	1.190	●	◐

#### Erläuterungen zur Indikatorenentwicklung

I01: Im Jahr 2019 konnte die Zahl der Personen mit mobilen Leistungen/persönliches Budget im Vergleich zu stationären Einrichtungen erhöht werden.

### Z060 Menschen werden bestmöglich abgesichert und ihnen soll Chancengleichheit ermöglicht werden.

#### Kurze Begründung

156.000 Menschen sind in der Steiermark von Armut bedroht, rund 5% der Bevölkerung sind akut arm und damit umgerechnet auf die Steiermark rund 65.000 Personen, also mehr als jede/jeder dritte Armutsgefährdete. Wenn zur finanziellen Armut noch weitere (Deprivations-) Faktoren wie Krankheit oder eine schlechte Wohnsituation hinzukommen, so gelten die Betroffenen als manifest arm. Mit der bedarfsorientierten Mindestsicherung als Transferleistung stellt das Land Steiermark die finanzielle und soziale Absicherung von rund 20.000 Menschen sicher. Darüber hinaus ist es jedoch auch Auftrag des Sozialressorts, nicht nur die soziale Absicherung bereitzustellen, wenn Armutslagen bereits eingetroffen sind, sondern auch für die Prävention von (akuter) Armut und sozialer Absicherung zu sorgen.

#### Zielverfolgung

Bestehende gesetzliche Grundlagen, Richtlinien und Programme zur Sozialen Absicherung, Wohnungsunterstützungsgesetz, Kautionsfonds

Indikatoren	Einheit	Ist 2018	Ist 2019	Budget 2019	Budget 2020	Status	Steuerbarkeit
I01 Differenz der Armutsgefährdungsquote vor und nach Sozialleistungen	%			11,0	11,0	●	◐

#### Erläuterungen zur Indikatorenentwicklung

I01: Da von der Statistik Austria nur mehr die Armutsgefährdungsquote, jedoch nicht mehr jene vor Transferleistungen, dargestellt wird, ist kein Wert verfügbar (Änderung der Datenerfassung von EU-SILC seit 2018)

### Z059 Kinder und Jugendliche finden bedarfsgerechte Angebote und Unterstützung für die Entwicklung ihrer eigenverantwortlichen Persönlichkeit vor.

#### Kurze Begründung

Die Leistungen der Kinder- und Jugendhilfe richten sich nach den individuellen Erfordernissen und Lebenssituationen der Betroffenen. Die Kinder- und Jugendhilfe bezieht die Ressourcen des familiären und sozialen Umfeldes mit ein und unterstützt Kinder und Jugendliche, diese Möglichkeiten besser zu nutzen. Die Kinder- und Jugendhilfe arbeitet mit den Eltern und/oder anderen mit Pflege und Erziehung betrauten Personen zusammen und beteiligt diese und die Kinder und Jugendlichen situationsgerecht bei der Erbringung von Leistungen.

#### Zielverfolgung


Die Umsetzung der Einführung flexibler Hilfen und die damit verbundene Neuausrichtung der Leistungsangebote der Kinder- und Jugendhilfe wurde im Jahr 2019 abgeschlossen.

Indikatoren	Einheit	Ist 2018	Ist 2019	Budget 2019	Budget 2020	Status	Steuerbarkeit
I01 Bezirke, die nach dem Rahmenkonzept der Kinder- und Jugendhilfe Steiermark arbeiten	Anz.	10	13	13	13		
I02 Verhältnis der bei Pflegepersonen fremduntergebrachten Minderjährigen zu jenen in stationären Einrichtungen	%		51,0	47,0	48,0		

**Erläuterungen zur Indikatorenentwicklung**

I01: Mit März 2019 wurden die flexiblen Hilfen im Rahmen der Kinder- und Jugendhilfe in der gesamten Steiermark umgesetzt.

I02: Der Indikator wurde erstmals im Budget 2019/2020 ausgewiesen. Im Jahr 2019 konnte das Verhältnis der Unterbringungen von Kindern und Jugendlichen bei Pflegeeltern im Vergleich zu anderen stationären Unterbringungen erhöht werden.

**Z057 Möglichst viele Menschen im erwerbsfähigen Alter beteiligen sich am Arbeitsmarkt.****Kurze Begründung**

Das Land Steiermark fördert zur Erreichung der Vollbeschäftigung unter Berücksichtigung von arbeitsmarkt-, wirtschafts- und strukturpolitischen sowie sozialpolitischen Gesichtspunkten Beschäftigungs- und Qualifizierungsmaßnahmen.

**Zielverfolgung**

Förderung von Qualifizierungs- und Beschäftigungsmaßnahmen

Indikatoren	Einheit	Ist 2018	Ist 2019	Budget 2019	Budget 2020	Status	Steuerbarkeit
I01 Anteil der erwerbstätigen Personen an der Bevölkerung im erwerbsfähigen Alter	%	73,2	74,7	72,3	72,5		

**Z058 Die Ziele des steirischen Wegs im Bereich Asyl- und Integrationspolitik werden konsequent weiter verfolgt.****Kurze Begründung**

Die Integration von geflüchteten Menschen stellt in der Steiermark ein wichtiges Zukunftsthema dar. Der steirische Weg der Asyl- und Integrationspolitik hat zum Ziel, Integration von Anfang an durch eine regional ausgewogene Unterbringung der zu versorgenden Menschen unter Vermeidung von Großquartieren zu ermöglichen, den Erwerb der deutschen Sprache als Schlüssel zur Integration zu fördern und die steirischen Gemeinden und ehrenamtliche Zusammenschlüsse bei der Wahrnehmung ihrer zentralen Rolle für gelingende Integrationsprozesse zu stärken. Das Zusammenleben vor Ort soll dadurch erleichtert und die gesellschaftliche Teilhabe- sowie Selbsterhaltungsfähigkeit der geflüchteten Menschen gefördert wie gefordert werden. Mit der Verankerung des Themas Integration als Querschnittsmaterie tragen alle Ressorts der Steiermärkischen Landesregierung zur raschen Integration dieser Zielgruppe bei.

**Zielverfolgung**

Forcierung der Unterbringung in kleinräumigen, regional verteilten Strukturen.

Indikatoren	Einheit	Ist 2018	Ist 2019	Budget 2019	Budget 2020	Status	Steuerbarkeit
I01 Bezirke in denen Personen in Grundversorgung durch das Land Steiermark untergebracht sind	Anz.	13	13	13	13		
I02 Grundversorgungsquartiere des Landes Steiermark, die mehr als 99 Personen beherbergen	Anz.	0	0	0	0		
I03 Unterstützte Integrationsmaßnahmen in den steirischen Städten und Gemeinden	Anz.	178	108	200	200		

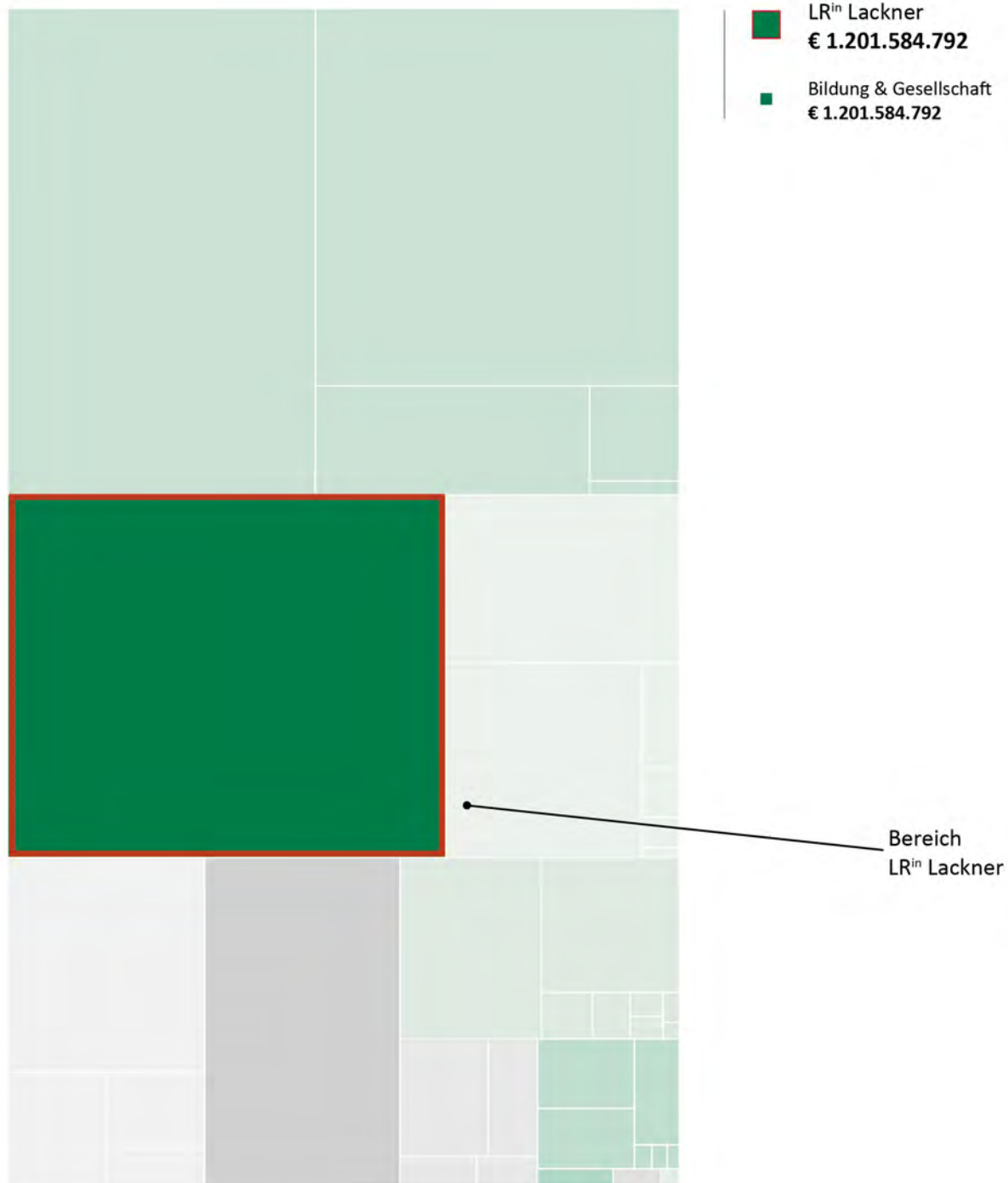
**Erläuterungen zur Indikatorenentwicklung**

I03: Der Projektfonds wurde im Jahr 2019 erst ab der zweiten Jahreshälfte abgewickelt, weshalb weniger Projekte gefördert wurden.

## Bereich LR<sup>in</sup> Lackner

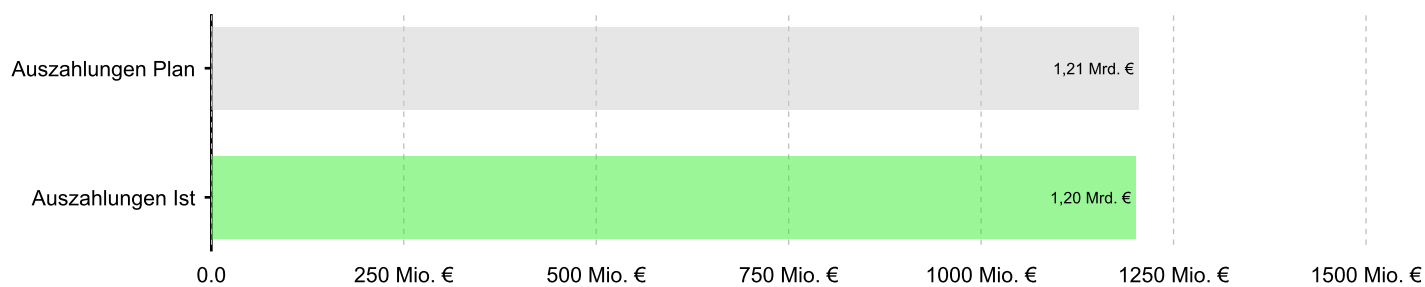
Auszahlungen 2019

€ 1.201.584.792

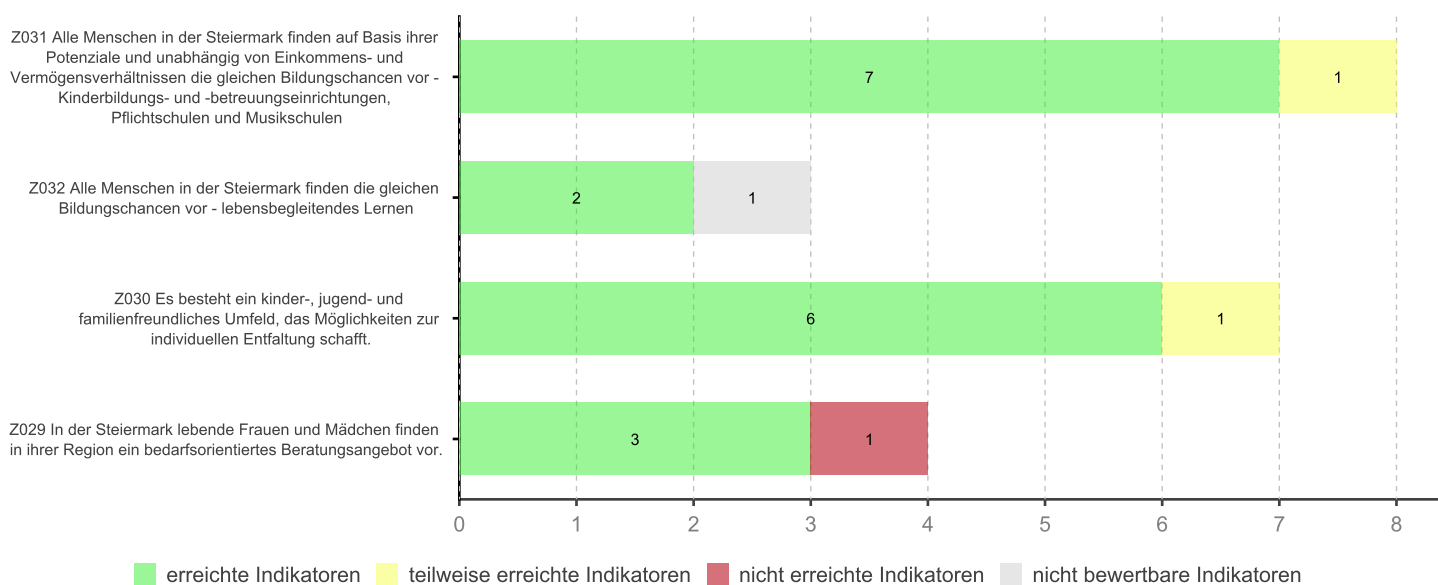


## Globalbudget Bildung und Gesellschaft

Globalbudget Bildung und Gesellschaft - Plan-Ist-Vergleich Auszahlungen



Globalbudget Bildung und Gesellschaft - Wirkungzielverfolgung



## Wirkungsziele und Indikatoren

Steuerbarkeit: ● direkt steuerbar ◐ eingeschränkt steuerbar ○ nicht steuerbar  
 Status: ● erreicht ● teilweise erreicht ● nicht erreicht ● nicht bewertbar

**Z031 Alle Menschen in der Steiermark finden auf Basis ihrer Potenziale, unabhängig von Alter, Geschlecht, Herkunft, Einkommens- und Vermögensverhältnissen die gleichen Bildungschancen vor. Das dafür notwendige bedarfsgerechte und qualitätsvolle Angebot an Kinderbildungs- und -betreuungseinrichtungen, an allgemeinbildenden und berufsbildenden Pflichtschulen sowie an Musikschulen steht ihnen zur Verfügung.**

== ◐

### Kurze Begründung

Ein bedarfsgerechtes Bildungsangebot verbessert die Bildungschancen und erhöht und erweitert damit die individuellen Möglichkeiten zur eigenverantwortlichen Lebensgestaltung sowie zur Teilhabe an der Gesellschaft und am Arbeitsmarkt.

### Zielverfolgung

Ausbau von Kinderbildungs- und -betreuungsplätzen (Fokus Altersgruppe 0-2-Jährige); Ausbau der ganztägigen Schulformen für Schülerinnen und Schüler an öffentlichen Allgemein bildenden Pflichtschulen (GTS-Förderung); Steigerung der Schülerzahl in den vom Land geförderten Musikschulen

Indikatoren	Einheit	Ist 2018	Ist 2019	Budget 2019	Budget 2020	Status	Steuerbarkeit
I01 Schülerinnen und Schüler in ganztägigen Schulformen	Anz.	14.656	15.375	15.000	16.000	●	◐
I02 Anteil der Schülerinnen und Schüler in ganztägigen Schulformen an der Gesamtschülerzahl	%	20,0	21,3	20,0	21,0	●	◐
I03 Anteil der Teilnehmenden am Projekt "Lehre mit Matura" in Relation zur Anzahl der Berufsschülerinnen und Berufsschüler	%	10,0	10,0	10,0	10,0	●	◐
I04 Zusätzlich geschaffene Kinderbetreuungsplätze (0 bis 2-Jährige)	Anz.	5.900	6.050	5.900	6.010	●	◐
I05 Zusätzlich geschaffene Kinderbetreuungsplätze (3 bis 5-Jährige)	Anz.	34.140	34.420	34.140	34.180	●	◐
I06 Zusätzlich geschaffene Kinderbetreuungsplätze (6 bis 14-Jährige)	Anz.	3.400	3.220	3.350	3.310	●	◐
I09 <i>Kinder, Jugendliche und junge Erwachsene im Alter zwischen 3 und 25 Jahren, die ein Angebot im Rahmen des neuen „Musikschul-Fördermodells“ nutzen</i>	Anz.		19.516	20.412	20.712	●	◐
I10 <i>Relativer Anteil an der Gesamtheit aller in der Steiermark gemeldeten Kinder, Jugendlichen und jungen Erwachsenen im Alter zwischen 3 und 25 Jahren, die ein Angebot im Rahmen des neuen „Musikschul-Fördermodells“ nutzen</i>	%		7,5	7,2	7,4	●	◐

### Erläuterungen zur Indikatorenentwicklung

- I01: Im Vergleich zum letzten Jahr besuchen um über 700 Schülerinnen und Schüler mehr eine gänztägige Schulform.
- I03: Das Bundesministerium für Bildung, Wissenschaft und Forschung hat für das Jahr 2020 eine grundlegende Veränderung des Förderprogramms angekündigt. Die weitere Entwicklung des Wirkungsziels und des dazugehörigen Indikators ist davon abhängig.
- I04: Tatsächlich wurden für die Altersgruppe der 0 bis 2-Jährigen mehr als 6.050 Plätze errichtet. Da allerdings Kinder in Krippen unter 2 Jahren mit dem Faktor 1,5 zu bewerten sind, verringern sich die verfügbaren Plätze entsprechend der Inanspruchnahme durch Unter-2-Jährige. Für die Altersgruppe der 3 bis 5-Jährigen wurden mehr Plätze als erwartet errichtet. Der Bedarf an Plätzen für 6 bis 14-Jährige sinkt kontinuierlich aufgrund des stetigen Ausbaus der Ganztagschulen. (Gilt auch für I05, I06)
- I09: Der Indikator wurde erstmals im Budget 2019/2020 ausgewiesen. Seitens der Abteilung wurden die Möglichkeiten für eine Steigerung der Schülerzahlen geschaffen (Öffnung für Schülerinnen und Schüler aus Musikschulen privater Schulerhalter). Im Schuljahr 2019/20 kamen nur die Schülerinnen und Schüler einer Musikschule mit privatem Schulerhalter hinzu. Für das Schuljahr 2020/21 könnte zusätzlich mit Schülerinnen und Schüler von voraussichtlich zwei weiteren privaten Schulerhaltern gerechnet werden, wodurch die Anzahl steigen würde (vorausgesetzt in den übrigen Musikschulen bleibt die Schülerzahl konstant).
- I10: Der Indikator wurde erstmals im Budget 2019/2020 ausgewiesen. Im Verhältnis zur Bevölkerung nutzen mehr Schülerinnen und Schüler ein Angebot im Rahmen des neuen "Musikschul-Fördermodells" als geplant, obwohl die geplante Schülerzahl nicht erreicht werden konnte. Die weitere Entwicklung des relativen Anteils ist sowohl von der Entwicklung der Bevölkerungszahlen als auch von der Entwicklung der Schülerzahl abhängig und daher schwer vorhersehbar.

## Z032 Alle Menschen in der Steiermark finden auf Basis ihrer Potenziale, unabhängig von Alter, Geschlecht, Herkunft, Einkommens- und Vermögensverhältnissen die gleichen Bildungschancen vor. Das dafür notwendige bedarfsgerechte und qualitätsvolle Angebot im Sinne des lebensbegleitenden Lernens steht zur Verfügung.



### Kurze Begründung

Insbesondere in einer wissens- und informationsbasierten Gesellschaft sind grundlegende Bildungsabschlüsse, die laufende Orientierung in Bildung und Beruf sowie die lebensbegleitende Aus- und Weiterbildung Voraussetzung für die Teilhabe am gesellschaftlichen Leben. Ein bedarfsgerechtes Bildungsangebot, das sowohl den Erwerb grundlegender Abschlüsse als auch Lernen und Bildung über die gesamte Lebensspanne hinweg ermöglicht, verbessert die Bildungschancen und erhöht damit die individuellen Möglichkeiten zur eigenverantwortlichen Lebensgestaltung, erleichtert den Zugang zum Arbeitsmarkt, erweitert berufliche Optionen und senkt das Risiko für Arbeitslosigkeit.

### Zielverfolgung

Durch die qualitätsgesicherte Umsetzung von Maßnahmen zur Förderung von grundlegenden Bildungsangeboten, wie etwa der Basisbildung oder zum Nachholen des Pflichtschulabschlusses (zum Teil im Rahmen der Art. 15a B-VG Vereinbarung zur Förderung grundlegender Bildungsabschlüsse für Erwachsene „Initiative Erwachsenenbildung“), Maßnahmen zur Stärkung des Schulsystems im Hinblick auf Herausforderungen im Bereich der Inklusion, Integration und Transition, zur Qualitätssteigerung und regionalen Stärkung im steirischen Bibliothekswesen sowie der Bildungs- und Berufsorientierung können die Zugangsmöglichkeiten zum lebensbegleitenden Lernen insbesondere für bildungsferne bzw. gering qualifizierte Personen nachhaltig verbessert und die Bildungschancen entlang ihrer Lebensspanne erhöht werden.

Indikatoren	Einheit	Ist 2018	Ist 2019	Budget 2019	Budget 2020	Status	Steuerbarkeit	
I01	Bürgerinnen und Bürger ohne Pflichtschulabschluss in der Steiermark	Anz.	33.404		39.019	39.019	●	●
I02	Teilnehmende an Vorbereitungslehrgängen zum Nachholen des Pflichtschulabschlusses	Anz.	313	325	275	275	●	●
I03	Nutzerinnen- und Nutzerfrequenz (physisch und virtuell) der Öffentlichen Bibliotheken	Anz.	107.551		98.000	99.000	●	●

### Erläuterungen zur Indikatorenentwicklung

- I01: Es liegen keine Daten für 2019 vor. Für das Jahr 2018 war auf Basis der zum Zeitpunkt der Budgeterstellung für 2019 und 2020 vorliegenden Zielgruppenabschätzung durch das Institut für Höhere Studien noch von einem erhöhten Bedarf aufgrund der Fluchtbewegungen nach Österreich ausgegangen worden. Eine korrigierte Erhebung aus 2019 weist eine geringere Zielgruppengröße aus. In der Steiermark verfügen demzufolge 33.404 Personen oder 4% der Bevölkerung im Erwerbsalter (Personen zwischen 15 und 65 Jahren) über keinen Abschluss der Sekundarstufe 1; bis zum Ende der 3. Programmperiode der Art. 15a B-VG Vereinbarung "Initiative Erwachsenenbildung" (2018-2021) wird daher auf Basis dieses Wertes agiert.
- I02: Um die in der Vereinbarung gemäß Art. 15a B-VG zwischen dem Bund und den Ländern über die Förderung von Bildungsmaßnahmen zum Nachholen des Pflichtschulabschlusses für die Jahre 2018 bis 2021 festgelegten (Minimal-)Zielwerte an Teilnehmenden zu erreichen, bedarf es im Sinne einer kontinuierlichen Fortschreibung des IST-Wertes jährlich mindestens 133 teilnehmende Personen. Aufgrund ergänzender Maßnahmen, die rein landesseitig finanziert werden (Zukunft.Bildung.Steiermark), konnte wie bereits 2018 der SOLL-Wert auch für das Jahr 2019 mehr als erfüllt werden.
- I03: Der IST-Wert des jeweiligen Jahres liegt erst im Juli des Folgejahres vor. Die Nutzerfrequenz in den Bibliotheken selbst ist landesseitig lediglich indirekt steuerbar. Durch Maßnahmen der Bewusstseinsbildung, öffentlichkeitswirksame Veranstaltungen sowie durch die im November 2018 beschlossenen Richtlinie für die Gewährung von Förderungen des Landes Steiermark für Öffentliche Bibliotheken im Rahmen des Bibliotheksentwicklungsplans, die u.a. explizit die Erhöhung der Anzahl von Nutzenden zum Ziel hat, wurde ein weiterer wesentlicher Beitrag zum Wirkungsziel und zur anzunehmend auch weiterhin positiven Entwicklung des Indikators geleistet.

## Z030 Es besteht ein kinder-, jugend- und familienfreundliches Umfeld, das Möglichkeiten zur individuellen Entfaltung schafft.



### Kurze Begründung

Kinder, Jugendliche und deren Eltern sind in ihren Entwicklungsaufgaben und familiären Herausforderungen durch bedarfsgerechte Begleitstrukturen bestmöglich unterstützt. Ein kinder-, jugend- und familienfreundliches Umfeld ermöglicht ihnen, unabhängig von Geschlecht, sozialer und regionaler Herkunft, individuelle Lebensentwürfe und gesellschaftliche Teilhabe und schafft Entfaltungsmöglichkeiten. Bedarfsgerechte Maßnahmen unterstützen Kinder, Jugendliche und deren Eltern bzw. Familien in der Bewältigung der vielfältigen Herausforderungen in allen Lebens- und Entwicklungsphasen. Sie unterstützen Familien insbesondere in Zeiten des ökonomischen Drucks, das Spannungsfeld Familie und Beruf gut zu meistern und stärken Erziehungsberechtigte in der Wahrnehmung ihrer verantwortungsvollen Aufgabe. Vielfältige Angebote der außerschulischen Kinder- und Jugendarbeit ermöglichen eine dem jeweiligen Entwicklungsstand angemessene Teilhabe am gesellschaftlichen und politischen Leben und leisten damit einen demokratiepolitischen Beitrag.

### Zielverfolgung


Mit den umfassenden Maßnahmen unter der Marke ZWEI UND MEHR (Familienpass, Kinder- & FamilienInfo-Stelle des Landes in Graz und den Regionen, Magazin, Elternbildungsveranstaltungen in Graz und den Regionen, Facebook) finden Eltern und familiäre Bezugspersonen ein bedarfs- und bedürfnisorientiertes Informations- und Bildungsangebot vor. Mit der Förderung der Teilnahme an ZWEI UND MEHR-Kinder-Ferienaktiv-Wochen wird ein Beitrag zur Vereinbarkeit von Familie und Erwerbsleben geleistet. Die ZWEI UND MEHR-Familienrechtsberatung leistet einen Beitrag zur Verbesserung der Situation von Familien in rechtlichen, finanziellen, sozialen Belangen. Darüber hinaus werden im Ressortbereich zahlreiche Projekte umgesetzt und gefördert, die maßgeblich zur Erreichung des visionären Ziels beitragen. Im Bereich der außerschulischen Jugendarbeit unterstützen die Angebote und Rahmenbedingungen, die entlang der „Strategischen Ausrichtung der Kinder- und Jugendarbeit in der Steiermark“ im Bereich der außerschulischen Jugendarbeit gesetzt werden, Kinder und Jugendliche entsprechend ihren vielfältigen Bedürfnissen, Fähigkeiten und Interessen.

Indikatoren	Einheit	Ist 2018	Ist 2019	Budget 2019	Budget 2020	Status	Steuerbarkeit
I01 Partizipationsprozesse und –projekte in den Gemeinden und Regionen	Anz.	55	57	60	60		
I02 Beteiligte Jugendliche an Partizipationsprozessen und –projekten in den Gemeinden und Regionen	Anz.	3.378	3.685	3.000	3.000		
I03 genutzte Informationsmöglichkeiten für Jugendliche [Homepage, Fachstellen, Beratung (telefonisch, per E-Mail, persönlich), Workshops, Informationsveranstaltungen, Facebook]	Anz.	18.950	14.855	11.600	11.600		
I04 Mitglieder in der Verbandlichen Jugendarbeit	Anz.	138.120	136.900	137.250	137.300		
I06 Anteil der Familien mit Familienpass in Relation zur Anzahl der Familien mit mindestens einem Kind unter 18 Jahren	%	78,7	80,5	77,0	77,0		
I07 erreichte Personen durch dauerhafte Angebote in der Offenen Jugendarbeit	Anz.	23.100	19.536	18.500	18.500		
I08 Kontakte in der Offenen Jugendarbeit	Anz.	187.630	166.976	198.000	198.000		

### Erläuterungen zur Indikatorenentwicklung

- I01: Die Umsetzung von Partizipationsprozessen und -projekten ist nur indirekt steuerbar und von der Bereitschaft der Gemeinden respektive Regionen abhängig, womit der Indikator nur bedingt aussagekräftig ist. Trotzdem konnte der SOLL-Wert durch entsprechende Angebote und Maßnahmen des Landes Steiermark, insbesondere durch das Setzen eines Schwerpunktes anlässlich von "100 Jahren Frauenwahlrecht" und den alle zwei Jahre stattfindenden Jugendlandtag mit Veranstaltungen in allen Regionen, annähernd erfüllt werden.
- I02: Die Übererfüllung des Indikators im Jahr 2019 ist auf eine Schwerpunktsetzung und entsprechende Maßnahmen anlässlich "100 Jahre Frauenwahlrecht" sowie dem alle zwei Jahre stattfindenden Jugendlandtag mit Aktivitäten in allen steirischen Regionen zurückzuführen.
- I03: Der Planwert konnte deutlich überschritten werden, worin sich zeigt, dass - trotz vielfältiger digitaler Informationsmöglichkeiten und -kanäle - der Bedarf der Jugendlichen an persönlicher und direkter Kommunikation und Information nach wie vor gegeben ist. Die Veränderung zum IST-Wert 2018 ist vor allem durch eine Bereinigung in der Datenerfassung bedingt.
- I04: Die leichte Unterschreitung des Indikators ist einerseits und insbesondere darauf zurückzuführen, dass die Freizeit der Jugendlichen durch ganztägige Schulformen und schulische Verpflichtungen vermehrt weniger wird sowie andererseits der Entwicklung geschuldet, dass virtuelle Lebensräume eine zunehmende Bedeutung für junge Menschen erlangen.
- I06: Der Indikator wurde erstmals im Budget 2019/2020 ausgewiesen und zeigt eine positive Entwicklung. Die Veränderung des Indikators trägt dem Umstand sehr gut Rechnung, dass die Grundgesamtheit bzw. Zielgröße von potentiell Anspruchsberechtigten zum Familienpass jährlich deutlichen Schwankungen unterlegen ist (Anzahl der Geburten, Anzahl der Kinder, die das 18. Lebensjahr vollenden bzw. volljährig werden sowie Anzahl der Familien, die den Asylstatus zuerkannt erhalten).
- I07: Die Veränderung zum IST-Wert 2018 ergibt sich - worauf bereits im Kontext der Verbandlichen Jugendarbeit hingewiesen wurde - durch die geringer werdende Freizeit durch ganztägige Schulformen und schulische Verpflichtungen sowie durch die zunehmende Bedeutung virtueller Lebensräume, in denen junge Menschen vermehrt Zeit verbringen. Dennoch konnte der Planwert 2019 durch eine kontinuierliche und professionelle Arbeit der Offenen Jugendarbeit überschritten werden.
- I08: Die Veränderung des IST-Wertes 2019 im Vergleich zu jenem für 2018 sowie die nur teilweise Erreichung des Planwertes 2019 sind insbesondere durch die Bereinigung der Datenerhebung und -erfassung, die im Zuge eines Qualitätsentwicklungsprozesses im Kontext der Offenen Jugendarbeit erfolgt ist, begründet. Aus diesem Grund sind auch die zukünftigen Planwerte im Budget 2021 entsprechend anzupassen.

## Z09 In der Steiermark lebende Frauen und Mädchen finden in ihrer Region ein bedarfsorientiertes Beratungsangebot vor.



### Kurze Begründung

Aus frauenfördernder und gleichstellungspolitischer Perspektive ist Frauen- und Mädchenberatung ein Instrument, mit dem den Folgen der bestehenden strukturellen Benachteiligung von Frauen in Gesellschaft, Wirtschaft und auf dem Arbeitsmarkt auf individueller Ebene positiv begegnet wird. Frauen- und Mädchenberatungsstellen leisten Informations- und Präventionsarbeit und unterstützen bei der Lösung individueller Probleme. Ziel ist es, das Selbstverständnis von Frauen und Mädchen zu stärken sowie sie auch zur Wahrnehmung von Eigenverantwortung zu ermutigen.

### Zielverfolgung

Das "Netzwerk Steirische Frauen- und Mädchenberatungsstellen" - sprich die intensive Zusammenarbeit der Frauen- und Mädchenberatungsstellen mit der zuständigen A6 Fachabteilung Gesellschaft und auch untereinander - hat mehr Klarheit und Struktur in die Kooperationsbeziehung gebracht, was von allen Beteiligten positiv bewertet wird. Die Arbeit der steirischen Frauen- und Mädchenberatungsstellen ist dadurch transparenter und effizienter geworden. Die Formalisierung der Kooperation durch das gemeinsame Entwickeln eines Netzwerkleitbildes, die Entwicklung von Qualitätskriterien für die Beratung und Richtlinien für die Gewährung von Förderungen im Rahmen des Gesetzes vom 6. Juli 2010 über die Förderung der Chancengleichheit und Gleichstellung von Frauen (StFFG) hat überall zu einer Verbesserung des Angebotes und zu (noch) höheren Zufriedenheit geführt. Die einzelnen Maßnahmen kommen letztendlich den in der Steiermark lebenden Frauen und Mädchen, die eine frauenspezifische Beratung benötigen, zugute und können mittlerweile beinahe flächendeckend angeboten werden.



Indikatoren		Einheit	Ist 2018	Ist 2019	Budget 2019	Budget 2020	Status	Steuer- barkeit
I01	Einzelberatungen	Anz.	8.977	9.747	9.600	9.800		
I02	Mit Beratungsleistungen (Einzelberatung) erreichte Frauen und Mädchen	Anz.	3.541	3.088	4.930	5.000		
I03	Außenstellen des Netzwerkes der Steirischen Frauen- und Mädchenberatungsstellen	Anz.	5	5	5	5		
I04	Hauptstellen des Netzwerkes der Steirischen Frauen- und Mädchenberatungsstellen	Anz.	13	13	13	13		

#### Erläuterungen zur Indikatorenentwicklung

- I01: Der SOLL WERT 2019 hat sich zum Wert 2018 kaum verändert. Dies lässt sich darauf zurückführen, dass die komplexen und aufwendigen Beratungsfälle (Sprache, ausländische Rechtsordnungen, fremde Sitten und Gebräuche etc.) weiter zunehmen. Neben diesen Faktoren erklärt sich die Situation auch dadurch, dass nach wie vor die Förderungen der Frauen- und Mädchenberatungsstellen seitens des Bundeskanzleramtes/Frauen nicht erhöht wurden und gleichzeitig die Personal- und Sachkosten der Beratungsstellen jährlich steigen. Dieser Umstand erfordert seitens der Beratungsstellen Kürzungen und diese schlagen sich in den Einzelberatungen nieder. Um diesen Umstand etwas abfedern zu können, hat das Frauenressort des Landes bereits 2016 mit der Informationsreihe „Wendezeiten“ in den Regionen gestartet und diese wurde auch 2019 wieder erfolgreich durchgeführt. Im Rahmen dieser Veranstaltung werden wertvolle Inhalte zu Themen wie Pension, Wiedereinstieg nach der Babypause, Frauengesundheit etc. behandelt und Informationen vor Ort gegeben.
- I02: Der Soll-Wert 2019 hat sich zum Wert 2018 kaum verändert. Dies unter anderem aufgrund der komplexer werdenden Einzelberatungen in Kombination mit den unveränderten Ressourcen der Stellen. Auch wenn der Soll-Wert an Einzelberatungsleistungen unterschritten wurde, haben im Vergleich zum Vorjahr deutlich mehr Klientinnen Informations- und Weiterbildungsangebote der Frauen- und Mädchenberatungsstellen genutzt. Zudem wurden seitens der Frauen- und Mädchenberatungsstellen verstärkt Präventions- und Informationsmaßnahmen, Gruppenberatungen, Kurse und Seminare etc. - wie schon im Vorjahr - angeboten. Weiters wird auf die Veranstaltungsreihe „Wendezeiten“ verwiesen, die sehr viele Frauen erreicht hat, die eventuell für ihre Fragen die Frauen- und Mädchenberatungsstellen in ihrer Region aufgesucht hätten.

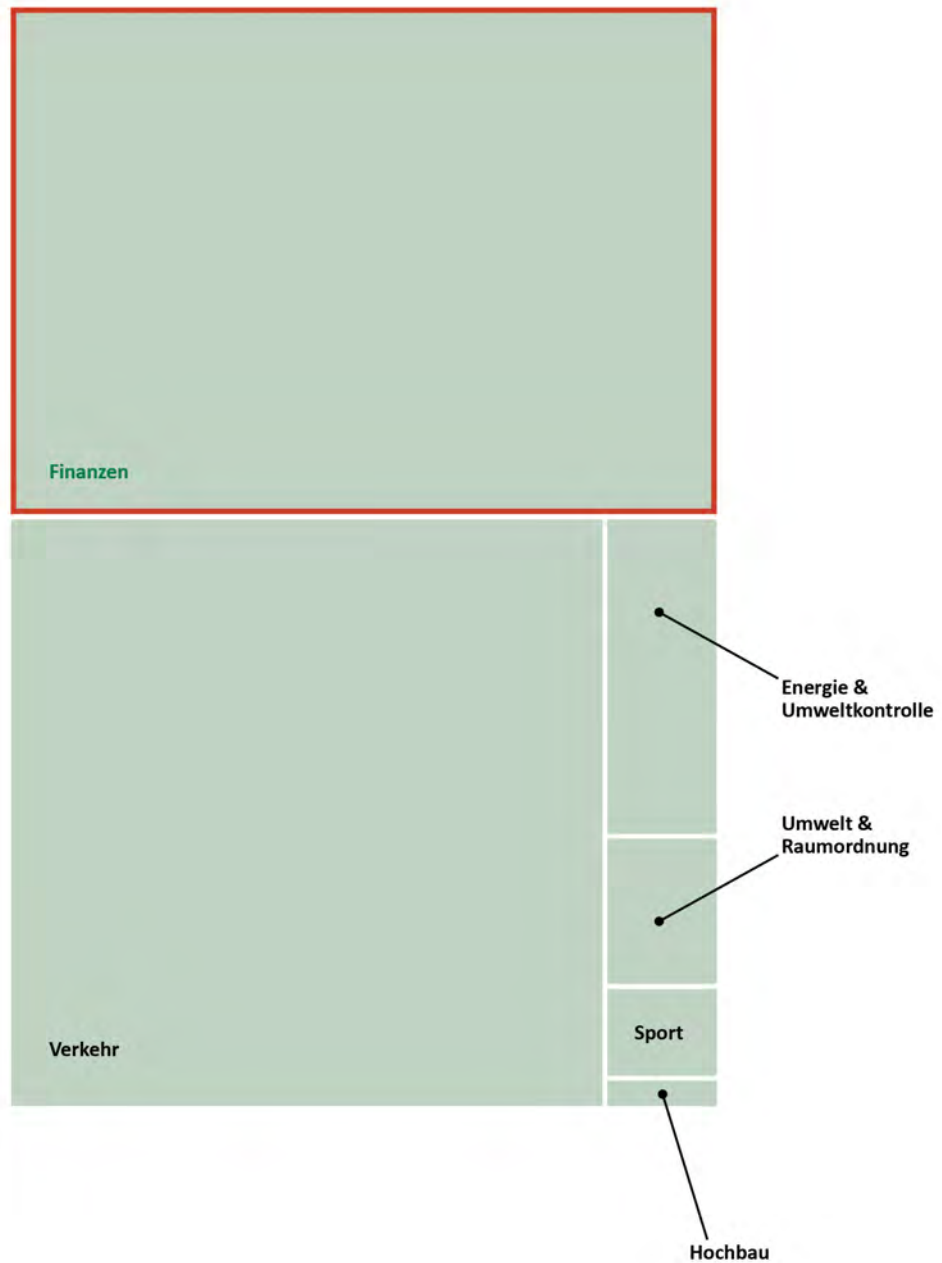
## Bereich LR Lang

Auszahlungen 2019  
**€ 647.936.062**



## Globalbudget Finanzen

Auszahlungen 2019  
€ 299.760.364



## Globalbudget Finanzen

Globalbudget Finanzen - Plan-Ist-Vergleich Auszahlungen



Globalbudget Finanzen - Wirkungszielverfolgung



## Wirkungsziele und Indikatoren

Steuerbarkeit: ● direkt steuerbar ◐ eingeschränkt steuerbar ○ nicht steuerbar  
 Status: ● erreicht ● teilweise erreicht ● nicht erreicht ● nicht bewertbar

### Z024 Der Landeshaushalt ist mittelfristig stabil und erlaubt reformorientierte Schwerpunktsetzungen. ●

#### Kurze Begründung

Um die finanziellen Gestaltungsmöglichkeiten des Landes langfristig zu verbessern, ist die nachhaltige Konsolidierung des Landeshaushalts und seine Stabilisierung eine Voraussetzung.

#### Zielverfolgung

Die Stabilität des Landesbudgets ist weiterhin Ziel der Landesregierung und es werden Konsolidierungsmaßnahmen gesetzt, damit die mittelfristige Stabilisierung erreicht werden kann. Das ursprüngliche Ziel, wonach laut aktuellem Landesfinanzrahmen im Jahr 2020 der geforderte Maastricht-Saldo laut Österreichischem Stabilitätspakt unterschritten werden soll, wird vor dem Hintergrund der COVID-19 Pandemie neu zu bewerten sein.

Indikatoren	Einheit	Ist 2018	Ist 2019	Budget 2019	Budget 2020	Status	Steuerbarkeit
I02 Bonität des Landes ausgedrückt im Rating-Ergebnis		1	1	1	1	●	◐
I03 Maastricht-Saldo Kernhaushalt	Mio. €	-197,80	-95,99	-131,90	-45,00	●	●
I04 Struktureller Saldo	Mio. €	-61,50	-112,32	-204,30	-92,30	●	◐

#### Erläuterungen zur Indikatorenentwicklung

- I02: Skala: 0=AA mit negativem Ausblick oder schlechter, 1=AA mit stabilem Ausblick  
 Das Ergebnis des Ratings ergab den Wert AA mit stabilem Ausblick. Aufgrund der im Doppelbudget 2019/2020 dargelegten klaren Konsolidierungsmaßnahmen und des verbesserten Finanz- und Liquiditätsmanagements des Landes wurde bereits im Jahr 2018 der Ausblick auf stabil gesetzt. Nach Ansicht von Standard & Poor's zielt das Doppelbudget 2019/2020 darauf ab, das Defizit schrittweise zu reduzieren. Die seitens der Landesregierung beschlossenen Konsolidierungsmaßnahmen sind bei konsequenter Umsetzung dazu geeignet die Vorgaben des Österreichischen Stabilitätspaktes 2012 im Jahr 2020 zu erfüllen.
- I03: Der Indikator wurde erstmals im Budget 2019/2020 ausgewiesen.
- I04: Der Indikator wurde erstmals im Budget 2019/2020 ausgewiesen. Zur Ermittlung des Strukturellen Saldos wird der Maastricht-Saldo um konjunkturelle Effekte sowie Einmalmaßnahmen bzw. sonstige befristete Maßnahmen bereinigt. Der konjunkturelle Effekt – positiv oder negativ - wird durch die sogenannte zyklische Budgetkomponente ausgeglichen. Dieser war 2019 wegen der guten konjunkturellen Entwicklung negativ. Für 2020 ist eine Abschätzung der Entwicklung des Strukturellen Saldos auf Grund der budgetären Effekte der COVID-19 Pandemie noch nicht möglich.

### Z127 Die Finanzgebarung des Landes ist risikoavers ausgerichtet und erfüllt die Anforderungen des § 2a Bundesfinanzierungsgesetz. ●

#### Kurze Begründung

Gemäß § 2 Abs. 2 Stmk. Landeshaushaltsgesetz 2014 (StLHG) ist die Finanzgebarung des Landes nach dem Grundsatz der risikoaversen Finanzgebarung und dem Grundsatz einer strategischen Planung bezüglich Schulden- und Liquiditätsmanagement auszurichten. Darauf aufbauend ist die Steiermärkische Verordnung zur risikoaversen Finanzgebarung (StVO-RFG) mit 01.01.2018 in Kraft getreten, welche nähere Regelungen zum Risiko-, Schulden- und Liquiditätsmanagement des Landes enthält.

Mit Umsetzung der Verordnung sollen folgende wesentlichen Ziele erreicht werden: Sicherstellung höchster Standards für das Risiko-, Schulden- und Liquiditätsmanagement des Landes Steiermark, Sicherstellung einer risikoaversen Finanzgebarung des Landes sowie Sicherstellung des Zuganges zu Darlehen bei der Republik Österreich im Wege der Österreichischen Bundesfinanzierungsagentur (ÖBFA).

So sind beispielsweise die mit der Finanzgebarung verbundenen Risiken auf ein Mindestmaß zu beschränken und die Minimierung der Risiken ist stärker zu gewichten als die Optimierung der Erträge oder Kosten. Durch die Inanspruchnahme von Finanzierungen durch den Bund kann von einem erheblichen Zinsvorteil gegenüber anderweitigen Kapitalmarktfinanzierungen profitiert werden.

#### Zielverfolgung

Das Wirkungsziel wurde erstmals im Budget 2019/2020 ausgewiesen. Das Ziel einer risikoaversen Finanzgebarung sowie entsprechenden Beschlussfassung durch den Landtag Steiermark wird weiterhin verfolgt.

Indikatoren	Einheit	Ist 2018	Ist 2019	Budget 2019	Budget 2020	Status	Steuerbarkeit
I01 Landtagsbeschluss über die Einhaltung der Grundsätze gemäß § 2a Bundesfinanzierungsgesetz	Anz.	1		1	1	●	◐

#### Erläuterungen zur Indikatorenentwicklung

- I01: Skala: 1=Der Landtagsbeschluss liegt vor.  
 Die Erfassung des Ist-Wertes für das Jahr 2019 ist erst im nächsten Wirkungsbericht möglich, da eine Beschlussfassung über die Einhaltung der Grundsätze gemäß § 2a BFInG zeitgleich mit dem Landesrechnungsabschluss vorgesehen ist.

**Z025 Das Wissen um und die Methoden des „Gender-Budgeting“ sind in der Landesverwaltung eingeführt und werden im Sinne der Querschnittsaufgabe in der Verantwortung der jeweiligen Abteilung wahrgenommen.**



**Kurze Begründung**

Im Rahmen der Wirkungsorientierung wird durch die Berücksichtigung von Gleichstellungszielen als integraler Bestandteil der Haushaltsführung von allen Organen der Haushaltsführung auf jeder Gliederungsebene des Landesbudgets auch der Gleichstellung von Männern und Frauen Rechnung getragen. Die Doppelstrategie des Landes mit der „Frauen- und Gleichstellungsstrategie 2020“ und der „Charta des Zusammenlebens in Vielfalt“ verfolgt eine noch umfassendere gleichstellungsbezogene Politik. Gender-Budgeting bzw. Gender-Budget-Analysen bezeichnen eine geschlechterbezogene und gleichstellungsorientierte Budgetpolitik, die die geschlechterspezifischen Auswirkungen von Budgetentscheidungen, sowohl einnahmenseitig (z.B. Steuern) als auch ausgabenseitig (z.B. Förderungen) sichtbar machen. Ziel ist es, eine Sensibilisierung der Mitarbeiterinnen und Mitarbeiter zu erreichen, und Gender-Budgeting als budgetpolitische Maßnahme zu implementieren, um eine Überprüfung des Haushalts aus der Geschlechterperspektive zu ermöglichen.

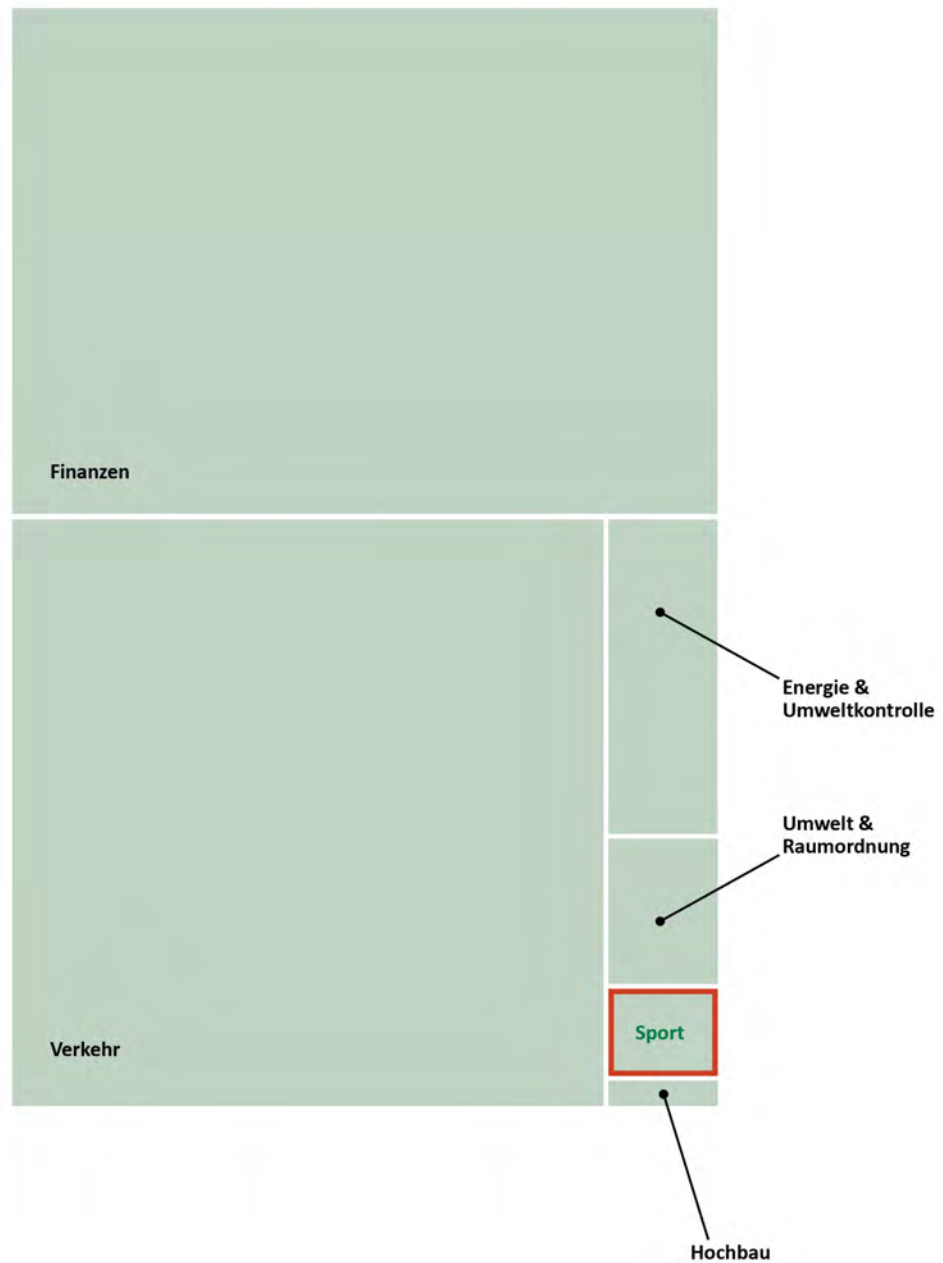
**Zielverfolgung**

Wie bereits im Vorjahr konnten trotz der Bemühungen der Finanzabteilung um mehrere Kooperationen aufgrund beschränkter Ressourcen im Jahr 2019 beim Thema Gender-Budgeting keine wesentlichen Fortschritte erzielt werden.

Indikatoren	Einheit	Ist 2018	Ist 2019	Budget 2019	Budget 2020	Status	Steuerbarkeit
I01 Begleitung der Dienststellen zum landesinternen Kompetenzaufbau sowie zur Kompetenz-Weiterentwicklung zum Thema Gender-Budgeting	Anz.	0	0	2	3		

## Globalbudget Sport

Auszahlungen 2019  
€ 8.978.590

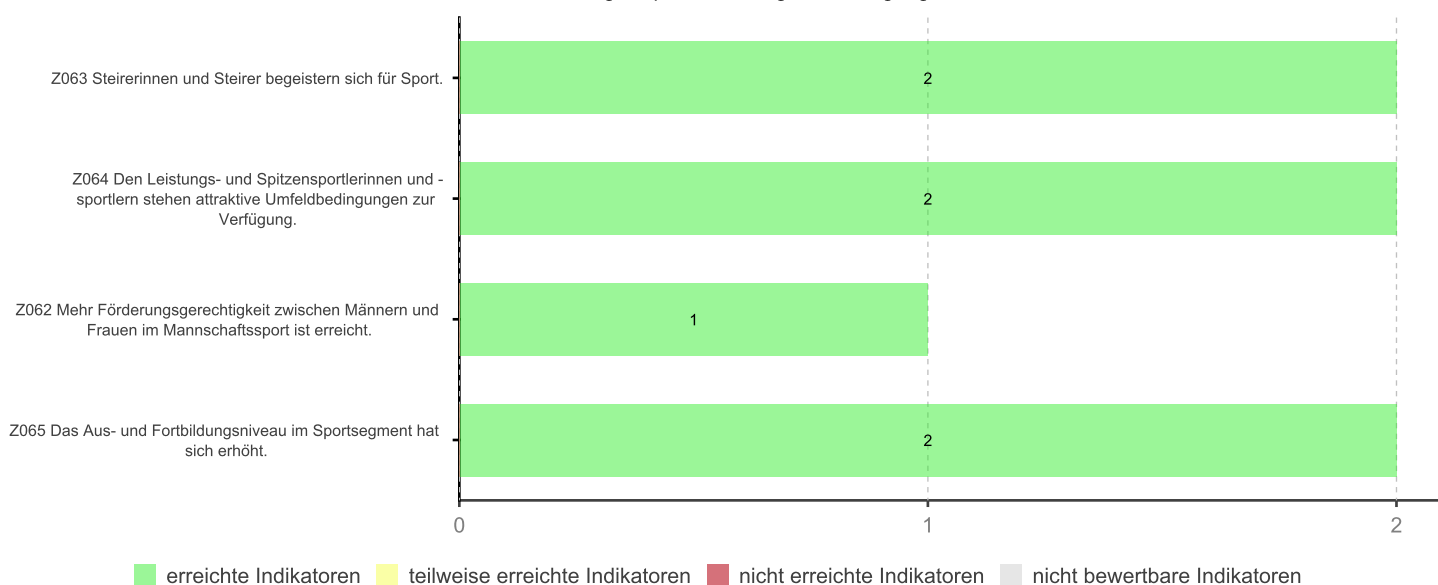


## Globalbudget Sport

Globalbudget Sport - Plan-Ist-Vergleich Auszahlungen



Globalbudget Sport - Wirkungszielverfolgung





## Wirkungsziele und Indikatoren

Steuerbarkeit: ● direkt steuerbar ◐ eingeschränkt steuerbar ○ nicht steuerbar  
 Status: ● erreicht ● teilweise erreicht ● nicht erreicht ● nicht bewertbar

### Z063 Steirerinnen und Steirer begeistern sich für Sport.



#### Kurze Begründung

Laut vielen Studien leben die Menschen immer ungesünder und bewegen sich zu wenig. Die Ausübung von Sport kann einen wesentlichen Beitrag für die Gesundheit eines jeden Einzelnen leisten, deshalb ist es wichtig, die Menschen für Sport zu begeistern. Gerade für die "Generation von morgen" ist es daher wichtig, einen entsprechenden Schwerpunkt durch das Projekt "Bewegungsland Steiermark" zu legen, um Kindern und Jugendlichen den Spaß an und die Wichtigkeit von Bewegung näher zu bringen.

#### Zielverfolgung

Förderung von diversen Veranstaltungen und Projekten wie z.B. "Bewegungsland Steiermark", regelmäßige Austauschsitzen mit den Vertreterinnen und Vertretern des "organisierten Sports".

Indikatoren	Einheit	Ist 2018	Ist 2019	Budget 2019	Budget 2020	Status	Steuerbarkeit
I01 Gemeindegkooperationen	Anz.	161	168	115	115	●	◐
I02 Teilnehmende Bildungseinrichtungen	Anz.	327	311	322	322	●	◐

### Z064 Den Leistungs- und Spitzensportlerinnen und -sportlern stehen attraktive Umfeldbedingungen zur Verfügung.



#### Kurze Begründung


Um die Leistungs- und Spitzensportlerinnen und -sportler bestmöglich unterstützen zu können, müssen die sportlichen Rahmenbedingungen den Bedürfnissen so gut wie möglich angepasst sein.

#### Zielverfolgung

Unterstützung des Einzel- und Mannschaftssportens durch entsprechende Förderungsprogramme.

Indikatoren	Einheit	Ist 2018	Ist 2019	Budget 2019	Budget 2020	Status	Steuerbarkeit
I01 1., 2. und 3. Plätze steirischer Sportlerinnen und Sportler bei EM und WM Veranstaltungen (Allgemeine Klasse)	Anz.	26	61	55	58	●	○
I02 Steirische Staatsmeisterinnen und Staatsmeister (Allgemeine Klasse)	Anz.	174	247	100	105	●	○

### Z062 Mehr Förderungsgerechtigkeit zwischen Männern und Frauen im Mannschaftssport ist erreicht.



#### Kurze Begründung

Frauen erzielen neben dem Einzelsport vor allem auch im Mannschaftssport hervorragende Leistungen. Der Förderungsschlüssel muss mit dem Ziel einer faireren Verteilung der Mittel zwischen Männern und Frauen angepasst werden.

#### Zielverfolgung

Der Förderungsschlüssel für die Mannschaftssportförderung wurde überarbeitet.

Indikatoren	Einheit	Ist 2018	Ist 2019	Budget 2019	Budget 2020	Status	Steuerbarkeit
I01 Anteil der Frauenmannschaftssportförderungen an der Gesamtförderungssumme	%	35,0	46,9	50,0	50,0	●	●

#### Erläuterungen zur Indikatorenentwicklung

I01: Die infolge einer Überarbeitung des Förderungsschlüssels für die Mannschaftssportförderung angestrebte Wirkung wird mit der Saison 2018/2019 erzielt. Es wird darauf hingewiesen, dass das Erreichen des 50% Wertes nur möglich ist, wenn es gleich viel steirische Frauen- wie Herrenmannschaften in den einzelnen Mannschaftssportarten in den 1. und 2. Ligen gibt. Das ist derzeit nicht der Fall.

**Z065 Das Aus- und Fortbildungsniveau im Sportsegment hat sich erhöht.**



**Kurze Begründung**

Um eine zeitgemäße fachkundige Beratung und Begleitung der steirischen Kinder, Jugendlichen, Breiten-, Leistungs- und Spitzensportlerinnen und -sportler bei ihrer Sportausübung zu gewährleisten, benötigt es gut ausgebildete und motivierte Bewegungspädagoginnen und Bewegungspädagogen, Übungsleitende, Instruktorinnen und Instrukturen, Trainerinnen und Trainer sowie Funktionärinnen und Funktionäre.

**Zielverfolgung**

Organisation von regelmäßig stattfindenden Aus-, Informations- und Fortbildungsveranstaltungen.

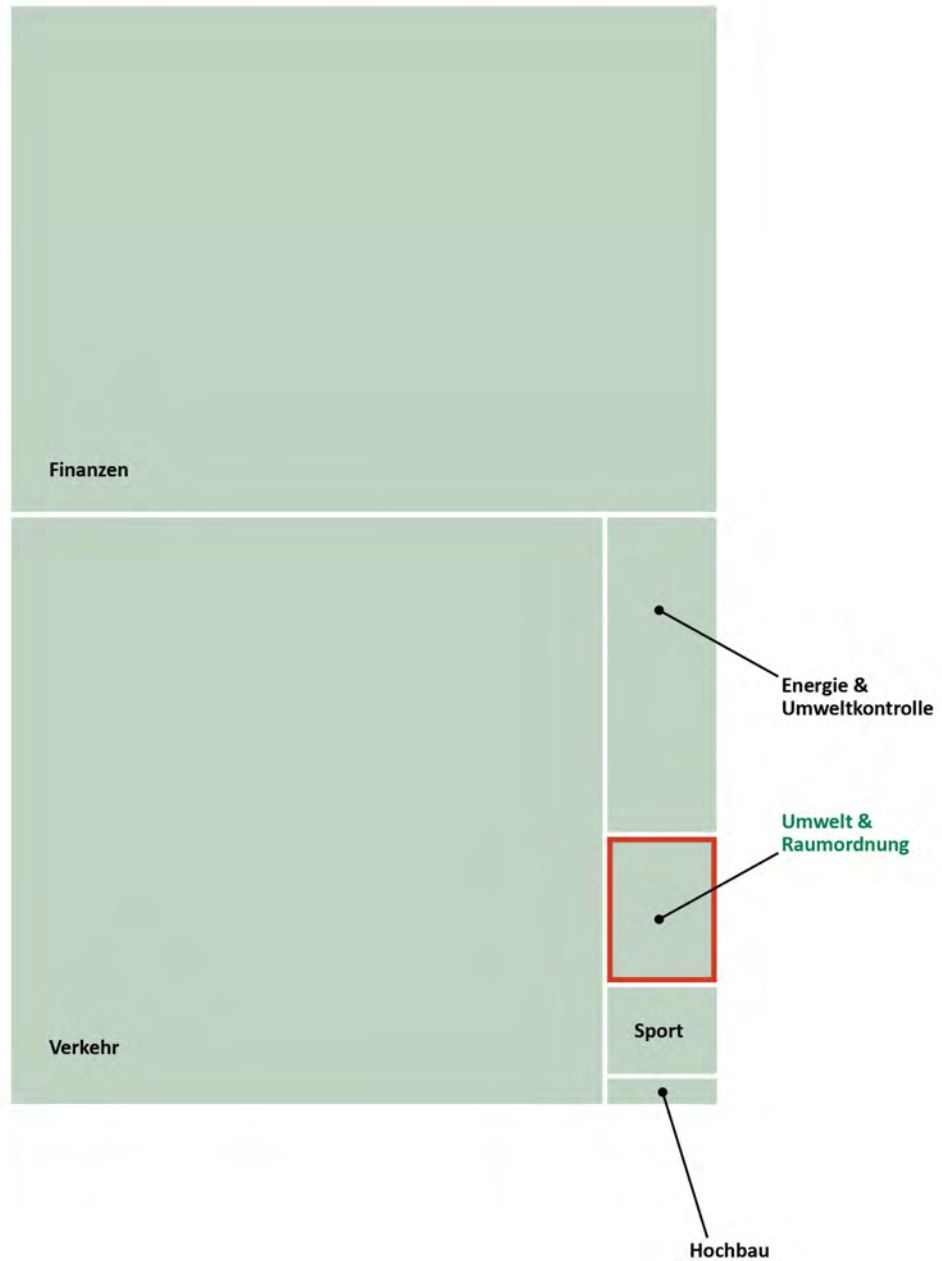
Indikatoren	Einheit	Ist 2018	Ist 2019	Budget 2019	Budget 2020	Status	Steuerbarkeit
I01 Ausgebildete Übungsleiterinnen und Übungsleiter	Anz.	231	217	160	160		
I02 Teilnehmerinnen und Teilnehmer, die eine Informations- und Fortbildungsveranstaltung besucht haben	Anz.	88	97	85	88		

**Erläuterungen zur Indikatorenentwicklung**

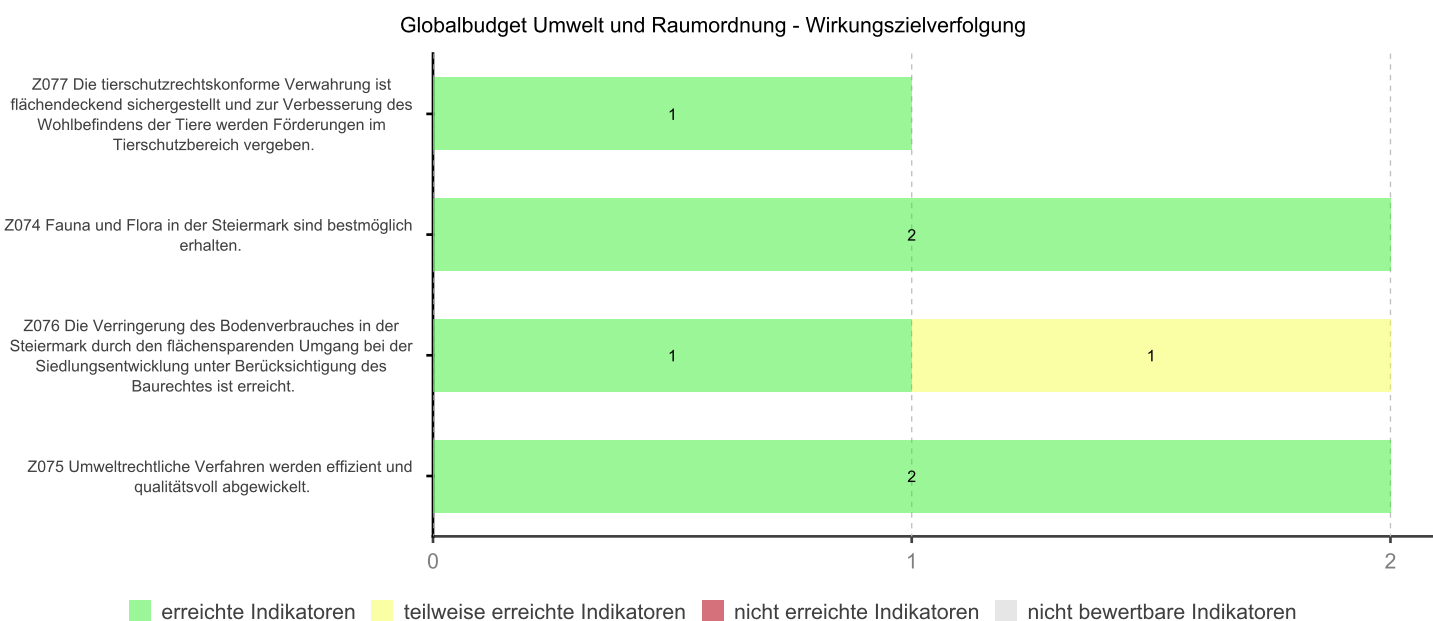
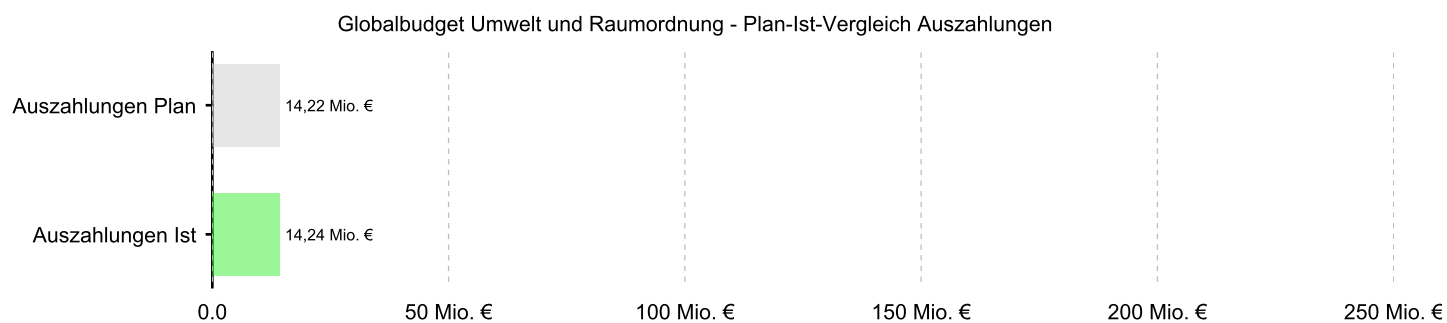
I01: Ab dem Schuljahr 2019/2020 gibt es in den Schulen für Übungsleiterinnen und Übungsleiter keine Ausbildungen mehr.

## Globalbudget Umwelt & Raumordnung

Auszahlungen 2019  
€ 14.236.027



## Globalbudget Umwelt und Raumordnung



## Wirkungsziele und Indikatoren

Steuerbarkeit: ● direkt steuerbar ◐ eingeschränkt steuerbar ○ nicht steuerbar  
 Status: ● erreicht ● teilweise erreicht ● nicht erreicht ● nicht bewertbar

### Z077 Die tierschutzrechtskonforme Verwahrung ist flächendeckend sichergestellt und zur Verbesserung des Wohlbefindens der Tiere werden Förderungen im Tierschutzbereich vergeben.



#### Kurze Begründung

Der Schutz des Lebens und des Wohlbefindens der Tiere ist durch die hohe Qualität der tierschutzrechtskonformen Unterbringung in der Steiermark gewährleistet. Können diese Lebensbedingungen durch die Halterinnen und Halter nicht gewährleistet werden, wird behördlich eine zeitlich begrenzte Unterbringung und Versorgung von Tieren in Tierheimen und Auffangstationen veranlasst. Die Förderung von Tierschutzangelegenheiten stellt das Wohlergehen der Tiere in der Steiermark sicher. Aus diesem hohen gesellschaftlichen Stellenwert und aus der Anerkennung des Tierschutzes als öffentliche Aufgabe resultiert die Verpflichtung des Gemeinwesens, den Tierschutz zu fördern.

#### Zielverfolgung

Anliegen des Tierschutzes zielen darauf ab, die Lebensbedingungen von Tieren zu verbessern. Darunter sind insbesondere Aktivitäten im Bereich des "karitativen Tierschutzes" (tierschutzrechtskonforme Verwahrung von Tieren in Tierheimen, Gnadenhöfen, Auffangstationen etc., sowie tierschutzgerechte Maßnahmen zur präventiven Bestandskontrolle, direkte Tierschutzarbeit vor Ort und Bewusstseinsbildung) zu verstehen.

Indikatoren	Einheit	Ist 2018	Ist 2019	Budget 2019	Budget 2020	Status	Steuerbarkeit
I01 Versorgte sowie gerettete Tiere	Anz.	12.212	10.723	10.000	10.000	●	○

### Z074 Fauna und Flora in der Steiermark sind bestmöglich erhalten.



#### Kurze Begründung

Sowohl die Europäische Union als auch die Vereinten Nationen haben es sich zum Ziel gesetzt, dem Artensterben massiv entgegen zu treten. Neben behördlichen Maßnahmen (Verordnungen und Bescheiden) sind der Vertragsnaturschutz und der Ankauf von wertvollen Flächen dabei unverzichtbar. Finanziell wirken sich alle Maßnahmen aus, weil zum Beispiel bei Verbotstatbeständen in Verordnungen Entschädigungszahlungen zu leisten sind.

#### Zielverfolgung

Vertragsnaturschutzflächen, verordnete Schutzgebiete und entsprechende Managementpläne

Indikatoren	Einheit	Ist 2018	Ist 2019	Budget 2019	Budget 2020	Status	Steuerbarkeit
I01 Größe der Vertragsnaturschutzflächen	ha	9.528	9.541	9.200	9.200	●	◐
I02 Vertragsverletzungsverfahren	Anz.	1	0	1	0	●	○

### Z076 Die Verringerung des Bodenverbrauches in der Steiermark durch den flächensparenden Umgang bei der Siedlungsentwicklung unter Berücksichtigung des Baurechtes ist erreicht.



#### Kurze Begründung

Ein effizienter Flächenverbrauch durch die Bau- und Raumordnung sichert Ressourcen für kommende Generationen (Generationengerechtigkeit) in der Steiermark. Ziel ist es, dass die Raumordnungspläne der Gemeinden dem Steiermärkischen Raumordnungsgesetz (insbesondere den Zielen und Raumordnungsgrundsätzen) entsprechen und diese Planungen auch für die Bürgerinnen und Bürger nachvollziehbar und verständlich sind.

#### Zielverfolgung

Veranstaltungen und Workshops für Gemeinden sowie Raumplanerinnen und Raumplaner zu wichtigen Raumordnungsthemen sollen zu einem besseren Raumordnungsverständnis beitragen. Dazu gehören auch bewusstseinsbildende Maßnahmen in Schulen (z.B. "Raumordnung macht Schule").

Indikatoren	Einheit	Ist 2018	Ist 2019	Budget 2019	Budget 2020	Status	Steuerbarkeit
I01 Anteil der Beratungen und Behandlung von Interventionen an der Jahresarbeitsleistung	%	19,0	19,0	25,0	25,0	●	○
I02 Gesamtbauland pro Einwohnerin und Einwohner	m2	439	437	480	490	●	◐

#### Erläuterungen zur Indikatorenentwicklung

I01: Die Erreichung des Planwertes war auf Grund der erforderlichen Folgearbeiten zur Gemeindestrukturreform unter Berücksichtigung der gegebenen personellen Ressourcen nicht möglich.

**Z075 Umweltrechtliche Verfahren werden effizient und qualitativ abgewickelt.**



**Kurze Begründung**

Die bestmögliche Abwicklung von behördlichen Verfahren bildet die Basis für das Vertrauen der Bevölkerung in den Rechtsstaat und die Wettbewerbsfähigkeit des Wirtschaftsstandorts.

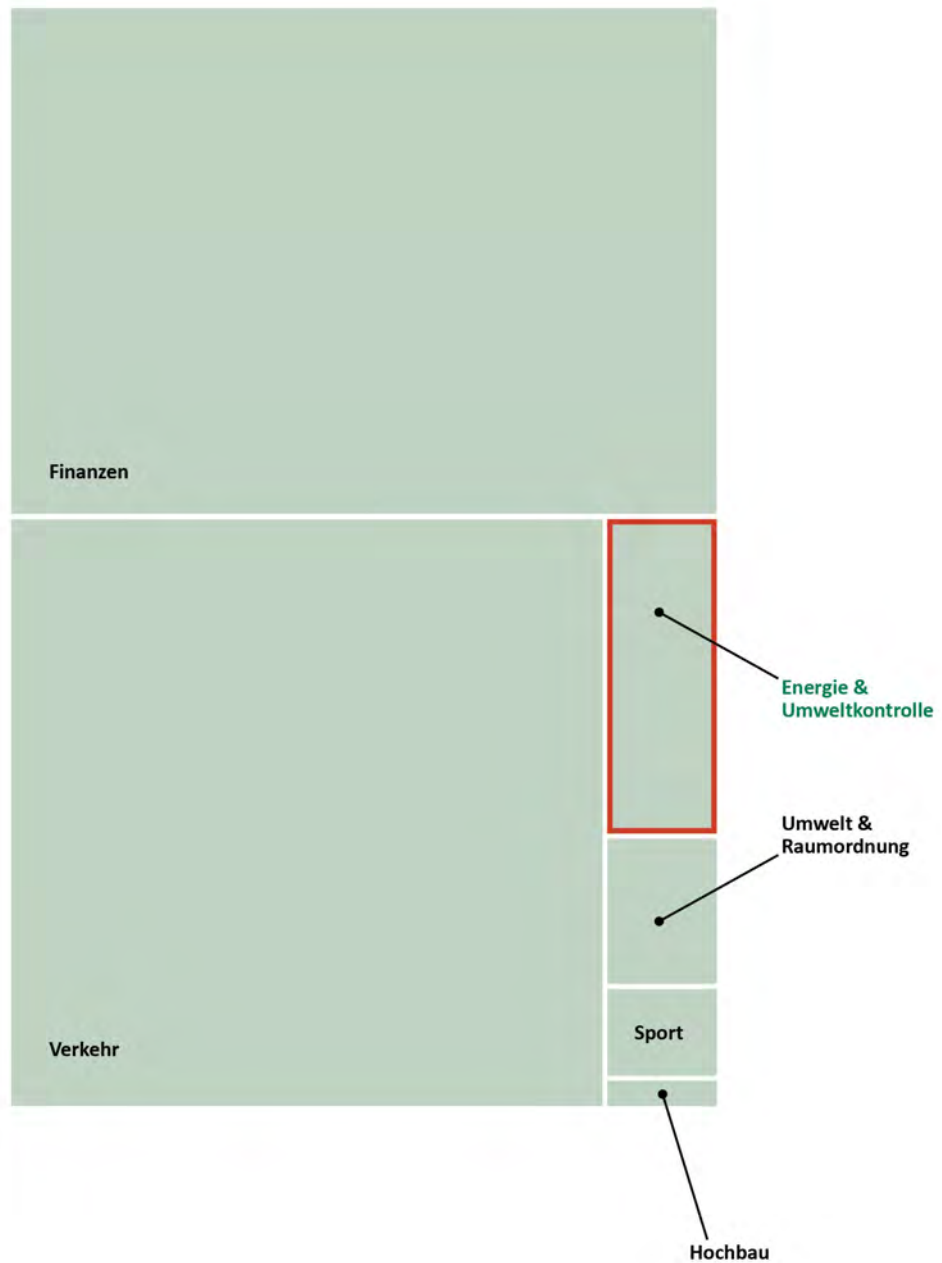
**Zielverfolgung**

An der Umsetzung der dafür erforderlichen technischen, infrastrukturellen und personellen Voraussetzungen wird weiterhin intensiv gearbeitet. Es finden laufend interne Abstimmungstermine statt und werden Verbesserungen in der Ablauforganisation umgesetzt. Es wurde ein Feed-Back-Management in der Abteilung 13 eingeführt.

Indikatoren	Einheit	Ist 2018	Ist 2019	Budget 2019	Budget 2020	Status	Steuerbarkeit
I01 Bescheidbehebungen durch Verwaltungs- und Höchstgerichte pro Jahr	Anz.	5	1	5	5		
I02 Säumnisbeschwerden pro Jahr	Anz.	2	1	6	6		

## Globalbudget Energie & Umweltkontrolle

Auszahlungen 2019  
€ 30.776.180

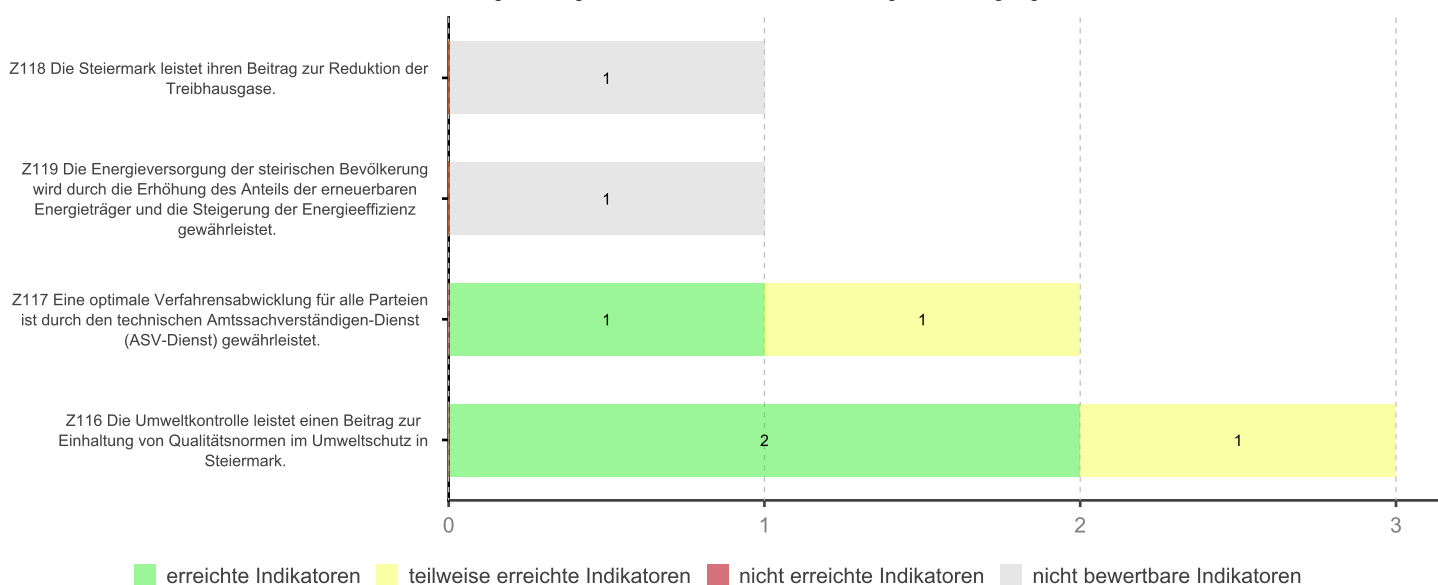


## Globalbudget Energie und Umweltkontrolle

Globalbudget Energie und Umweltkontrolle - Plan-Ist-Vergleich Auszahlungen



Globalbudget Energie und Umweltkontrolle - Wirkungszielverfolgung





## Wirkungsziele und Indikatoren

Steuerbarkeit: ● direkt steuerbar ◐ eingeschränkt steuerbar ○ nicht steuerbar  
 Status: ● erreicht ● teilweise erreicht ● nicht erreicht ● nicht bewertbar

### Z118 Die Steiermark leistet ihren Beitrag zur Reduktion der Treibhausgase.



#### Kurze Begründung

Das globale Klima verändert sich und stellt Wissenschaft, Politik und Gesellschaft vor neue Herausforderungen. Das Land Steiermark beschloss im Jahr 2010 erstmals einen Klimaschutzplan Steiermark, der 2018 in die Klima- und Energiestrategie eingeflossen ist. Zahlreiche Interessensvertreterinnen und Interessensvertreter aus Politik, Wissenschaft, Non-Governmental Organisations (NGO), Vereinen und umweltbezogenen Organisationen waren am Entstehungsprozess beteiligt.

#### Zielverfolgung

Umsetzung der mehrjährig beschlossenen Klima- und Energieaktionspläne mit konkreten Maßnahmen in acht klimarelevanten Sektoren. Dabei liegt der Schwerpunkt insbesondere im Bereich der Beratung, Information und Bewusstseinsbildung, Abwicklung von Förderprogrammen und Adaptierung entsprechender Gesetze und Verordnungen.

Indikatoren	Einheit	Ist 2018	Ist 2019	Budget 2019	Budget 2020	Status	Steuerbarkeit
I01 Reduktion der Treibhausgase (Bündel von Indikatoren)	%	-13,0		-16,0	-16,0	●	◐

#### Erläuterungen zur Indikatorenentwicklung

I01: Der Wert für 2019 steht noch nicht zur Verfügung.

### Z119 Die Energieversorgung der steirischen Bevölkerung wird durch die Erhöhung des Anteils der erneuerbaren Energieträger und die Steigerung der Energieeffizienz gewährleistet.



#### Kurze Begründung

Einer der Grundpfeiler für das Funktionieren von Wirtschaft und Gesellschaft in einem Land ist dessen zukunftsichere und leistbare Energieversorgung. Die wachsenden globalen Herausforderungen der Energieversorgung betreffen auch Europa. Die Steiermark ist davon in besonderem Maße betroffen, da sie eine hohe Importquote an fossilen Energieträgern aufweist. Bereits 1984 hat das Land Steiermark im Rahmen des ersten Landesenergieplanes der Sicherung der Energieversorgung Rechnung getragen und hat dies mit den Energieplänen 1995 und 2005 fortgesetzt. Die Klima- und Energiestrategie Steiermark 2030 bildet die aktuelle Grundlage für die Energiepolitik des Landes Steiermark, in der sämtliche Energiekonzepte und Landtagsbeschlüsse eingearbeitet sind. Ziel ist es, unter Berücksichtigung sozialpolitischer und wirtschaftlicher Aspekte den Energieeinsatz bestmöglich zu reduzieren und den Restbedarf mit einem möglichst hohen Anteil an erneuerbaren Energieträgern zu decken.

#### Zielverfolgung

Durchführung von themenspezifischen Beratungen, Einleitung und Abarbeitung von Maßnahmen sowie Abwicklung von Förderungsprogrammen zur Steigerung der Energieeffizienz.

Indikatoren	Einheit	Ist 2018	Ist 2019	Budget 2019	Budget 2020	Status	Steuerbarkeit
I01 Anteil erneuerbarer Energieträger	%	29,6		30,0	34,0	●	◐

#### Erläuterungen zur Indikatorenentwicklung

I01: Der Wert für 2019 steht noch nicht zur Verfügung.

### Z117 Eine optimale Verfahrensabwicklung für alle Parteien ist durch den technischen Amtssachverständigen-Dienst (ASV-Dienst) gewährleistet.



#### Kurze Begründung

Die Gewährleistung des technischen Amtssachverständigen-Dienstes (ASV-Dienst) ist Teil und Garant objektiver Beweisaufnahme und Voraussetzung für eine optimale Verfahrensabwicklung für alle Parteien (Konsenswerberinnen und Konsenswerber, Nachbarinnen und Nachbarn, etc.) in Behördenverfahren.

#### Zielverfolgung

Um die erforderlichen ASV-Kapazitäten bestmöglich bereitstellen zu können, werden unter Berücksichtigung der rechtlichen und organisatorischen Rahmenbedingungen entsprechende Maßnahmen zur Optimierung des ASV-Dienstes entwickelt und umgesetzt.

Indikatoren	Einheit	Ist 2018	Ist 2019	Budget 2019	Budget 2020	Status	Steuerbarkeit
I01 Aus- und Fortbildungsmaßnahmen	Anz.	11	11	8	8		
I02 Verfügbarkeit der Amtssachverständigen (ASV) für Behördenverfahren	%	85,0	85,0	90,0	90,0		

**Erläuterungen zur Indikatorenentwicklung**

I02: Es konnte keine Steigerung erzielt werden. (Altersteilzeitmodelle)

## Z116 Die Umweltkontrolle leistet einen Beitrag zur Einhaltung von Qualitätsnormen im Umweltschutz in Steiermark.

**Kurze Begründung**

Die Erfassung, Dokumentation und Bewertung der Umweltsituation in der Steiermark trägt dazu bei, im Lebensraum Steiermark eine intakte Umwelt zu gewährleisten. Diese ist unter anderem auch Voraussetzung für eine gesunde Wirtschaftsentwicklung.

**Zielverfolgung**

Durch die themenspezifischen Herangehensweisen und Schwerpunktsetzungen werden auf Basis von Messungen/Prüfungen die entsprechenden Bewertungen durchgeführt und in Form von Berichten dargelegt. Diese Berichte dienen als Basis für die Entwicklung von Maßnahmen zur Verbesserung der Umweltsituation.

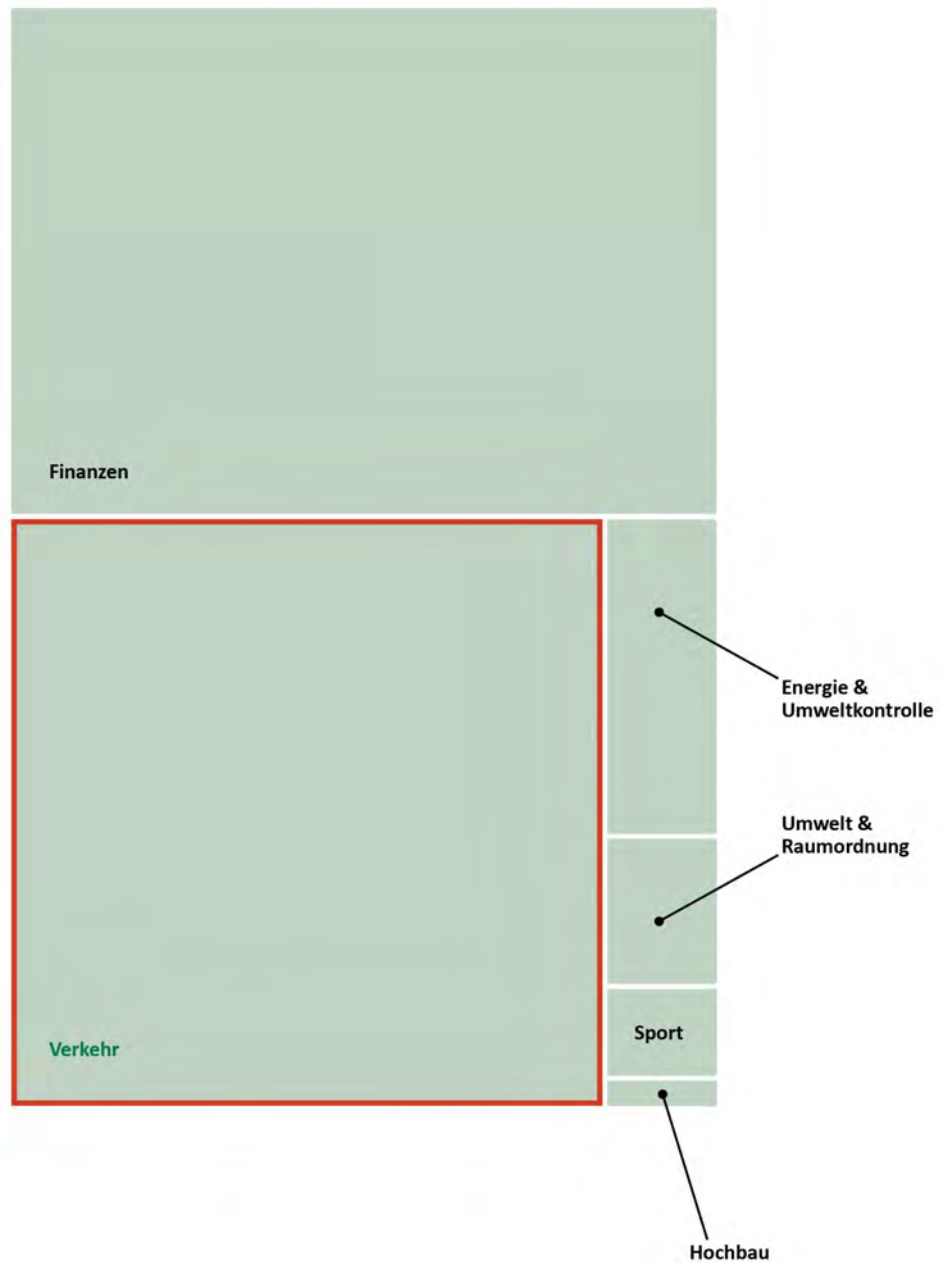
Indikatoren	Einheit	Ist 2018	Ist 2019	Budget 2019	Budget 2020	Status	Steuerbarkeit
I01 NO2 Jahresmittelwert - Graz und entlang von Autobahnen	µg/m3	42	39	35	35		
I02 Feinstaub PM10 - Messstationen mit mehr als 25 Überschreitungstagen	Anz.	3	0	0	0		
I03 Einhaltung der Grenzwerte und Umweltqualitätsnormen für Grund- und Oberflächenwasser	Anz.	90	106	94	98		

**Erläuterungen zur Indikatorenentwicklung**

I03: Insbesondere für die Nachhaltige Qualitätssicherung der Grundwasserqualität wurde das Grundwasserschutzprogramm für Graz bis Bad Radkersburg verordnet. Derzeit befinden sich in der Steiermark 90% der Grundwasserkörper im Zielzustand. Der Nationale Gewässerbewirtschaftungsplan des Bundes ist noch ausständig.

## Globalbudget Verkehr

Auszahlungen 2019  
€ 291.081.375

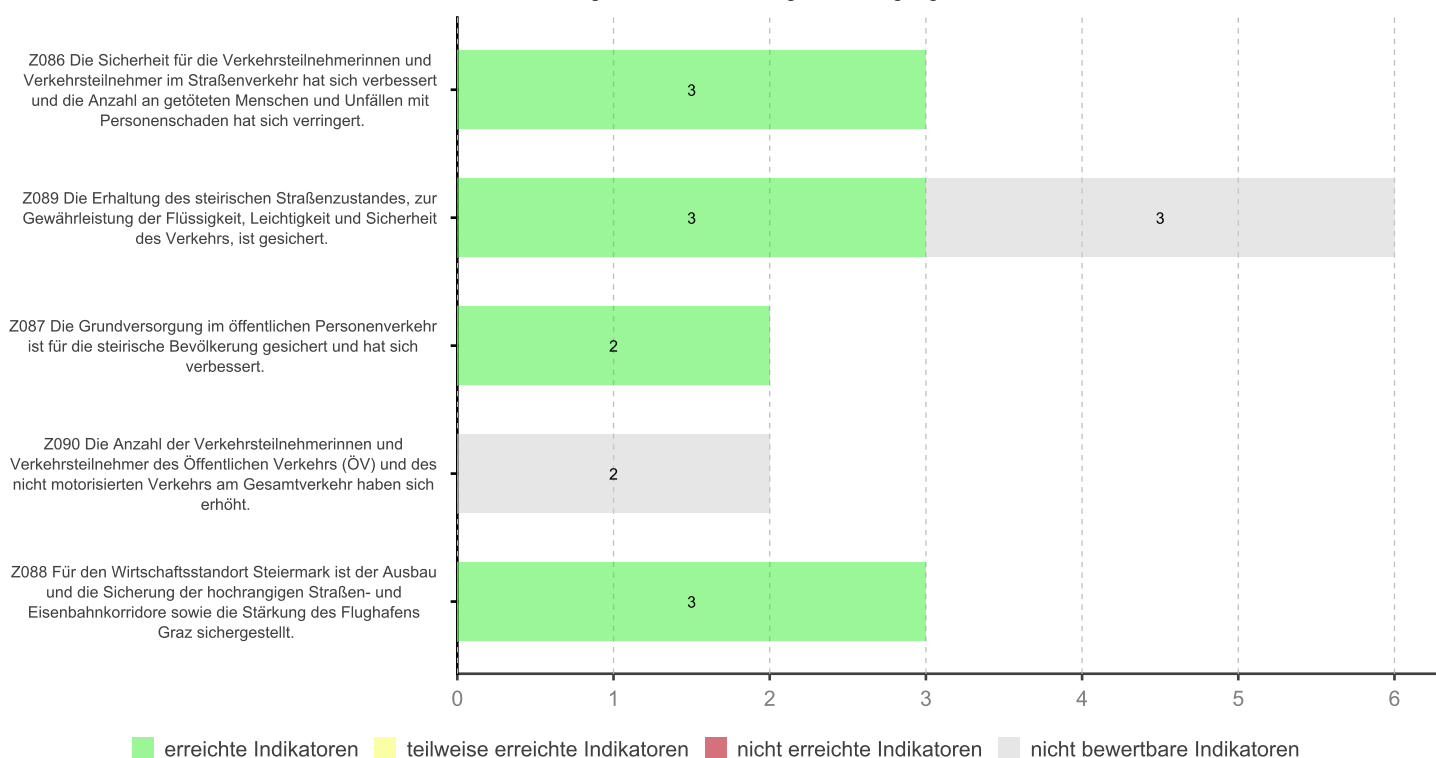


## Globalbudget Verkehr

Globalbudget Verkehr - Plan-Ist-Vergleich Auszahlungen



Globalbudget Verkehr - Wirkungszielverfolgung



## Wirkungsziele und Indikatoren

Steuerbarkeit: ● direkt steuerbar ◐ eingeschränkt steuerbar ○ nicht steuerbar  
 Status: ● erreicht ● teilweise erreicht ● nicht erreicht ● nicht bewertbar

### Z086 Die Sicherheit für die Verkehrsteilnehmerinnen und Verkehrsteilnehmer im Straßenverkehr hat sich verbessert und die Anzahl an getöteten Menschen und Unfällen mit Personenschaden hat sich verringert.



#### Kurze Begründung

Langfristig sollen im steirischen Verkehrsgeschehen durch bewusstseinsbildende Maßnahmen insbesondere für Risikogruppen, durch die Entschärfung von Unfallhäufigkeitsstellen etc., die Todesopfer und Unfallzahlen reduziert werden.

#### Zielverfolgung

Basierend auf dem Verkehrssicherheitsprogramm 2011-2020 wurden auch 2019 Maßnahmen, Aktivitäten und Projekte umgesetzt, um die festgelegten Kernziele der Verkehrssicherheitsarbeit (50% Reduktion der im Straßenverkehr Getöteten, 40% Reduktion der Schwerverletzten und 20% Reduktion der Unfälle mit Personenschaden) bis 2020 zu erreichen. Da jeder dritte Verkehrsunfall aufgrund von Ablenkung und Unachtsamkeit passiert, wurde 2019 die Kampagne „Augen auf die Straße“ mit dem Ziel, das Bewusstsein für das hohe Gefahrenpotential von Ablenkungen zu fördern, weitergeführt. Eine zu beachtende Gruppe in der Verkehrsunfallstatistik sind Motorradlenkerinnen und -lenker (weniger als 2% der Fahrleistung, aber 20% der Getöteten und 20% der Schwerverletzten (2017). Deshalb wurden auch im Jahr 2019 die Fahrsicherheitstrainings für MotorradfahrerInnen wieder gefördert. Um die Ziele zu erreichen, wird es immer wichtiger, noch mehr Anstrengung in die Sensibilisierung der Verkehrsteilnehmerinnen und -teilnehmer zu investieren, so dass diese in der Achtsamkeit für die Verkehrssicherheit den eigenen Beitrag erkennen und leisten.

Indikatoren	Einheit	Ist 2018	Ist 2019	Budget 2019	Budget 2020	Status	Steuerbarkeit
I01 Todesopfer bei Verkehrsunfällen pro Jahr	Anz.	69	68	53	48	●	◐
I03 Verkehrsunfälle mit Personenschaden pro Jahr	Anz.	5.500		5.170	4.850	●	◐
I04 Reduktion der Unfälle mit Personenschäden an Unfallhäufigkeitsstellen	%	47,0	51,0	20,0	20,0	●	◐

#### Erläuterungen zur Indikatorenentwicklung

I03: Da die Unfallstatistik 2019 Mitte 2020 veröffentlicht wird, gibt es noch keine Zahlen bezüglich Verkehrsunfällen mit Personenschaden.

I04: Der Indikator wurde erstmals im Budget 2019/2020 ausgewiesen. In Unfallhäufigkeitsstellen (UHS) werden laufend Maßnahmen zur Verbesserung der Verkehrssicherheit gesetzt. Diverse straßenpolizeiliche Maßnahmen der Bezirkshauptmannschaften und mehrere straßenbauliche Maßnahmen der Abteilung A16 zusammen mit den Baubezirksleitungen und dem Straßenerhaltungsdienst führten zu dieser Zielerreichung.

### Z089 Die Erhaltung des steirischen Straßenzustandes, zur Gewährleistung der Flüssigkeit, Leichtigkeit und Sicherheit des Verkehrs, ist gesichert.



#### Kurze Begründung

Der Zustand des Landesstraßennetzes der Steiermark ist, entsprechend den regionalwirtschaftlichen Funktionen und Erfordernissen, in einer Qualität zu erhalten und auszubauen, dass die Erreichbarkeit der Wirtschafts-, Siedlungs-, Versorgungs- und Tourismusstandorte dauerhaft gewährleistet ist.

#### Zielverfolgung

Die Zustandsaufnahme der Landesstraßen erfolgt für die Steiermark alle fünf Jahre durch die Bediensteten der Abteilung 16 Verkehr und Landeshochbau (z.B. für 2022 im Jahr 2023). Die Bauprogrammbesprechungen finden zweimal jährlich statt. Dabei sind Vertreterinnen und Vertreter der Baubezirksleitung, der Regionalleitung (Straßenerhaltungsdienst) der zuständigen Referate in der Abteilung 16 und der Fachabteilung Straßenerhaltungsdienst involviert. Im Zuge der Bauprogrammbesprechung werden sowohl die laufenden als auch die für das nächste Jahr vorgesehenen Maßnahmen in einem breiten Gremium diskutiert und entsprechend der budgetären Vorgaben, unter Berücksichtigung der Strategie der Abteilung 16 und den regionalen Gegebenheiten gereiht. Das Ergebnis bildet ein auf breiter Basis erstelltes Bauprogramm, das sowohl die strategischen Ziele der Abteilung 16 als auch die in der Steiermark unterschiedlich gelagerten regionalen Prioritäten bzw. örtlichen Gegebenheiten abbildet. Die letzte Bewertung der Straßenzustände im Jahr 2017 hat im Vergleich zur Bewertung von 2012 eine deutliche Verbesserung ergeben. Durch vermehrten Einsatz von einfachen Oberflächen und Dünnschichtdecken konnte die Zustandsklasse 5 um sechs Prozent reduziert werden, der Anteil der Landesstraßen mit Zustandsklasse 1 konnte um neun Prozent erhöht werden. Basis dafür war eine konsequente Verfolgung der strategischen Vorgaben, optimierte wirtschaftliche Baumethoden und die momentan günstigen Herstellungspreise.

Indikatoren	Einheit	Ist 2018	Ist 2019	Budget 2019	Budget 2020	Status	Steuerbarkeit
I01 Brücken mit Gewichtsbeschränkungen	Anz.	123	121	130	130		
I02 Brückenzustand (Zustandsklasse 4)	m2	48.684	47.852	50.000	50.000		
I03 Brückenzustand (Zustandsklasse 5)	m2	1.576	1.488	3.500	3.500		
I04 Gesamtzustand Landesstraßen	Note						
I05 Hochrangige Landesstraßen - Zustandsklasse 5	%						
I06 Nachrangige Landesstraßen - Zustandsklasse 5	%						

### Z087 Die Grundversorgung im öffentlichen Personenverkehr ist für die steirische Bevölkerung gesichert und hat sich verbessert.



#### Kurze Begründung

Trotz der unterschiedlichen Raum- und Nachfragestrukturen soll für alle Menschen in der Steiermark ein adäquates, den jeweiligen Strukturen entsprechendes Angebot im öffentlichen Personenverkehr sichergestellt sein. Vergleichbare Räume weisen vergleichbare Angebote auf und die Erreichbarkeit peripherer Räume ist durch ein Mindestangebot gewährleistet.

#### Zielverfolgung

Siedlungskerne ab einer Größe von 500 Einwohnerinnen und Einwohnern werden bei den Planungen des Landes berücksichtigt und ein entsprechendes Angebot zur Verfügung gestellt. Das Ziel kann für Siedlungskerne ab 500 Einwohnerinnen und Einwohnern erreicht werden. Die Fahrplankilometer konnten in den letzten Jahren gesteigert werden. Zum einen werden zusätzliche Fahrten im Regiobus-Hauptnetz bestellt, um Kapazitäten zu erhöhen und Takte zu verdichten, um dieses also insgesamt attraktiver zu machen. Weiters wurden zusätzliche Fahrten bestellt, um die Mindeststandards zu erfüllen und durch die Effizienzgewinne bei den neu geplanten Bündeln konnte die Kilometerleistung der Regionalbusse erhöht werden.

Indikatoren	Einheit	Ist 2018	Ist 2019	Budget 2019	Budget 2020	Status	Steuerbarkeit
I01 Anteil der Bevölkerung, der grundversorgt ist	%	97,0	97,0	97,0	97,0		
I02 Fahrplan-Kilometer des Regionalbusses pro Jahr	Tsd. km	22.363	24.349	22.500	22.700		

#### Erläuterungen zur Indikatorenentwicklung

- I01: Eine Auswertung ist österreichweit zuletzt durch den Verkehrsverbund Ostregion erfolgt. Eine aktuelle Auswertung ist derzeit nicht beauftragt. Es kann aber jedenfalls davon ausgegangen werden, dass sich die Werte auch 2019 verbessert haben, weil bei allen Planungen des Landes die Mindeststandards berücksichtigt wurden und wo notwendig, das Angebot im ÖV verbessert wurde.

### Z090 Die Anzahl der Verkehrsteilnehmerinnen und Verkehrsteilnehmer des Öffentlichen Verkehrs (ÖV) und des nicht motorisierten Verkehrs am Gesamtverkehr haben sich erhöht.



#### Kurze Begründung

Es soll der Straßenverkehr reduziert und der Anteil des öffentlichen Personen- und Güterverkehrs sowie des nicht-motorisierten Verkehrs erhöht werden. Gleichzeitig soll es damit im städtischen Bereich zu einer Verflüssigung des Individualverkehrs kommen. Ebenso sollen die Auswirkungen der Mobilität auf ihre Umgebung umweltverträglich und der Lebensraum von Menschen, Tieren und Pflanzen so gering wie möglich beeinträchtigt werden.

#### Zielverfolgung

Die angestrebten Maßnahmen (S-Bahn Ausbau, Schnellbus, Rad im Alltag) konnten umgesetzt werden. Es ist davon auszugehen, dass sich dadurch die Anzahl der Verkehrsteilnehmerinnen und -teilnehmer des Öffentlichen Verkehrs (ÖV) erhöht haben. Beispielsweise sind die Fahrgastzahlen der S-Bahn von 2012 auf 2019 um 17% gestiegen. Die Nachfrageentwicklung vom Jahr 2012 bis 2018 steigerte sich um 12,35%, Werte für 2019 sind noch nicht verfügbar.

Indikatoren	Einheit	Ist 2018	Ist 2019	Budget 2019	Budget 2020	Status	Steuerbarkeit
I01 Anteil des öffentlichen Personenverkehrs am Gesamtverkehr	%						
I02 Fahrgastzahlen (inkl. Schüler- und Lehrlingsfreifahrten) pro Jahr	Anz.						

#### Erläuterungen zur Indikatorenentwicklung

- I01: Derzeit kein Wert und keine Indikatorenentwicklung möglich. Nächste Mobilitätserhebung voraussichtlich erst 2023. Aufgrund der massiven Steigerung des Individualverkehrs ist trotz erheblicher absoluter Steigerung der Fahrgastzahlen im ÖV ein Rückgang im Anteil zu verzeichnen. Dieser Trend scheint sich fortzusetzen. Der aktuell verfügbare Wert von 11,5% stammt aus der österreichweiten Mobilitätserhebung 2013/14. Es erfolgt keine jährliche Erhebung.
- I02: Dafür liegen keine aktuellen Zahlen vor. Der Trend weist jedoch in eine Erhöhung der Fahrgastzahlen.

## Z088 Für den Wirtschaftsstandort Steiermark ist der Ausbau und die Sicherung der hochrangigen Straßen- und Eisenbahnkorridore sowie die Stärkung des Flughafens Graz sichergestellt.



### Kurze Begründung

Die hochrangigen steirischen Verkehrsinfrastrukturen sind Teile der nationalen, internationalen und prioritären transeuropäischen Verkehrsnetze der Europäischen Union. Die Wirtschaftsstandorte der Steiermark sind in dieses Netz optimal einzubinden. Graz ist deshalb als Schnittpunkt an die leistungsfähigen europäischen Straßen- und Eisenbahnachsen Baltisch-Adriatischer Korridor und Südost-Nordwest-Korridor über die Phyrn-Schober-Achse anzubinden, sowie eine hochwertige Anbindung in Richtung Westungarn und ein leistungsfähiger Flughafen mit attraktiven Destinationen zu schaffen.

### Zielverfolgung

Durch die Etablierung des multimodalen Baltisch-Adriatischen Korridors im Rahmen der Transeuropäischen Verkehrsnetze (TEN-T) ist die Anbindung der Steiermark an wichtige europäische Zentral- und Wirtschaftsräume sichergestellt. Mit dem Terminal Graz-Werndorf und dem Flughafen Graz, die im steirischen Zentralraum direkt an diesem Korridor liegen, ist auch die internationale Erreichbarkeit im Flug- und Güterverkehr gesichert. Um auch in Richtung Nordwest- und Osteuropa die Erreichbarkeiten zu verbessern, ist in weiterer Folge noch der Ausbau der steirischen TEN-T-Eisenbahnstrecken (Schober-Pyhrn und Steirische Ostbahn) zu forcieren.

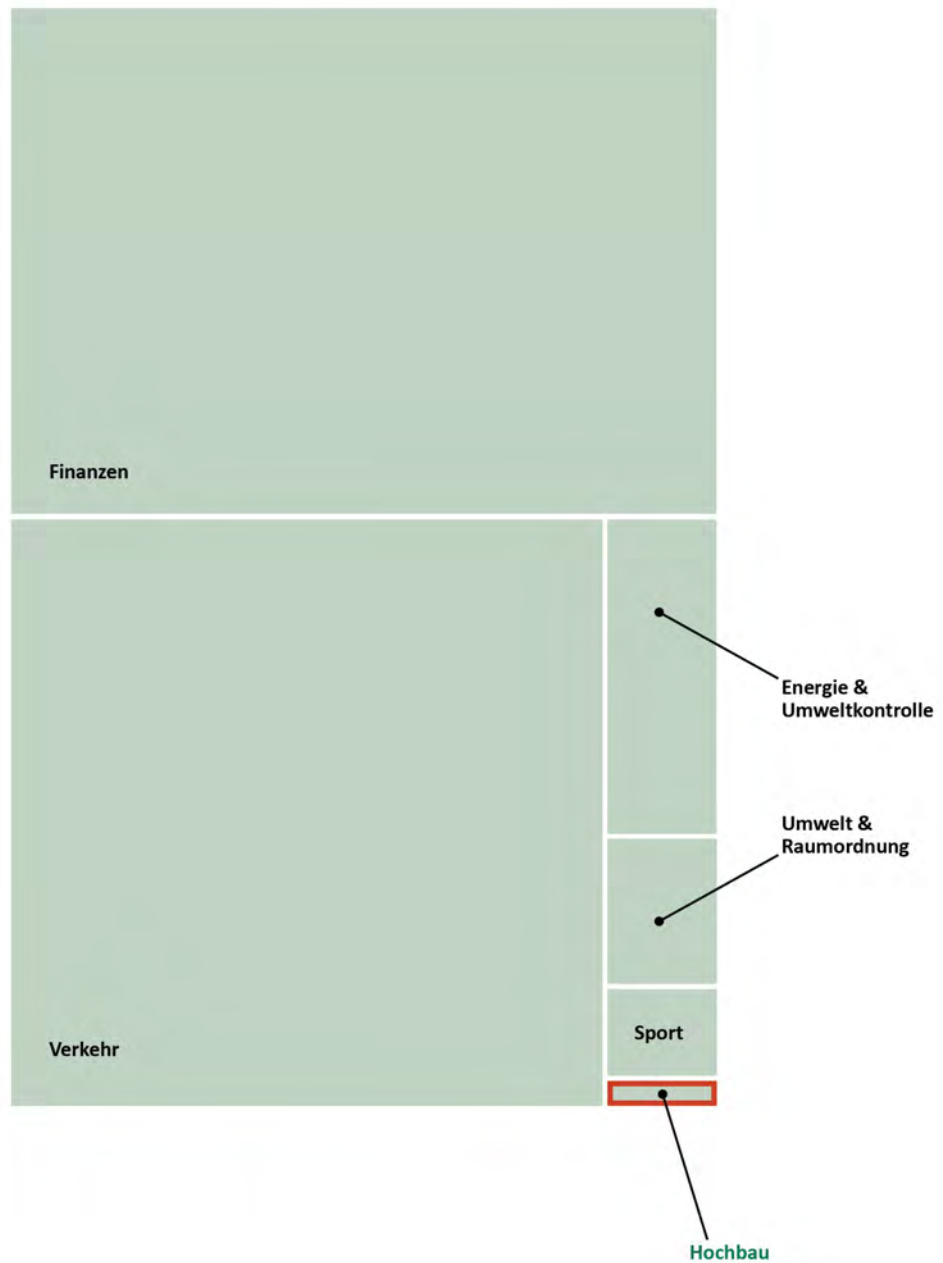
Indikatoren	Einheit	Ist 2018	Ist 2019	Budget 2019	Budget 2020	Status	Steuerbarkeit
I01 Höhe der Investitionen des Bundes in Straße und Schiene in der Steiermark	Mio. €	504,5	762,9	723,0	779,0		
I02 Kooperationen mit den Nachbarländern auf europäischer Ebene	Anz.	3	3	3	3		
I03 Volumen an erhaltenen EU-Förderungen/Finanzierungen (ÖBB) zum Ausbau und zur Anbindung an transeuropäischer Netze pro Jahr	Mio. €	3	1	1			

### Erläuterungen zur Indikatorenentwicklung

- I01: Vermehrte Investitionen der ÖBB (490,9 Mio.€ für Koralm- und Semmeringbasistunnel, sowie Bahnhofsausbauten) und der ASFINAG (272 Mio.€ für S7 und S36 etc.) in der Steiermark.
- I02: Derzeit gibt es stabile Kooperationen mit Slowenien, dem Projekt EUSALP, in dem alle Alpenregionen vertreten sind, sowie dem Forum zum Baltisch-Adriatischen-Korridor.
- I03: Über den CEF-Call 2014 (Connecting Europe Facility) hinaus hat es keine EU-Förderung für Steirische Infrastrukturprojekte gegeben. Ein weiterer Call, der den steirischen TEN-T (Transeuropäische Verkehrsnetz) Projekten zugutekommen könnte, ist in der aktuellen Förderperiode 2014-2020 nicht in Sicht.

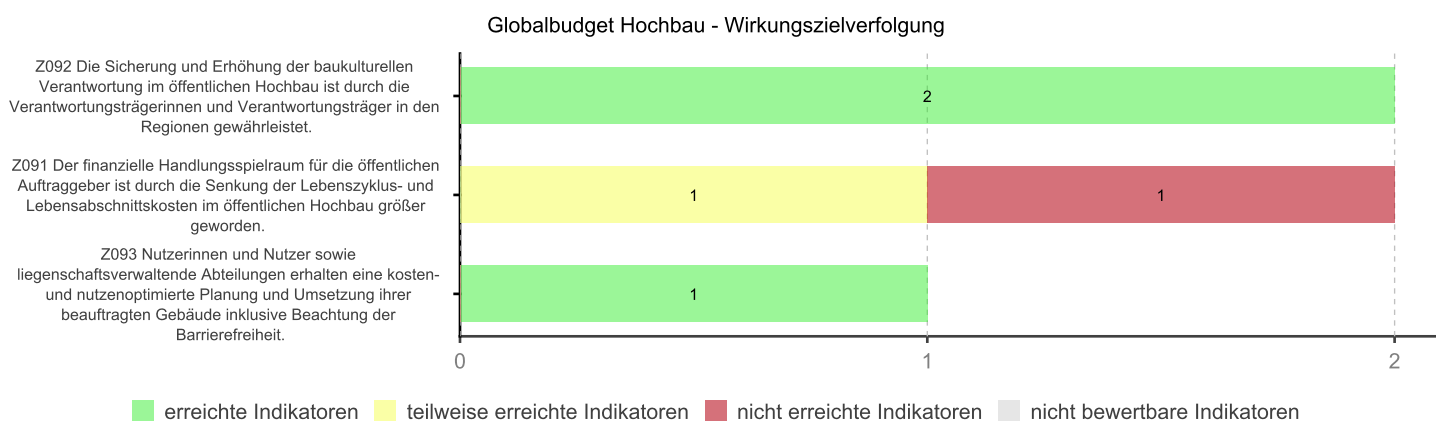
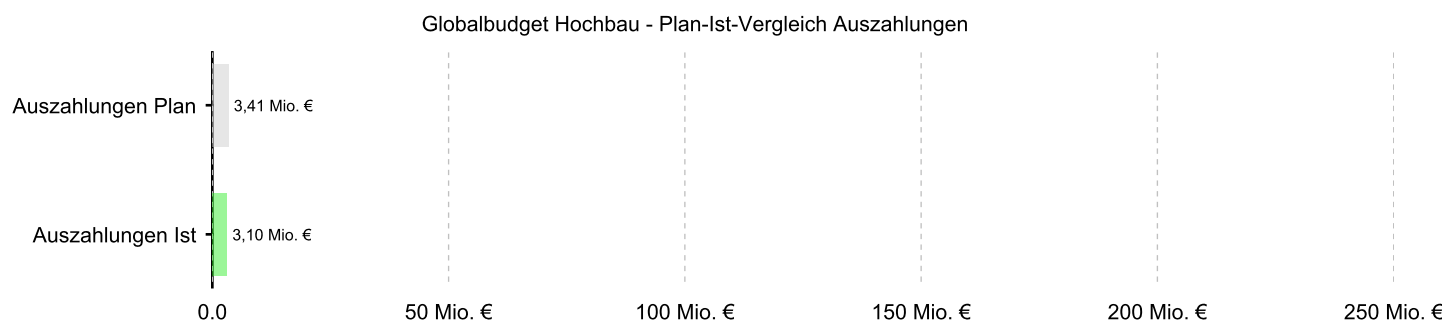
## Globalbudget Hochbau

Auszahlungen 2019  
€ 3.103.526





## Globalbudget Hochbau



## Wirkungsziele und Indikatoren

Steuerbarkeit: ● direkt steuerbar ◐ eingeschränkt steuerbar ○ nicht steuerbar  
 Status: ● erreicht ● teilweise erreicht ● nicht erreicht ● nicht bewertbar

### Z092 Die Sicherung und Erhöhung des baukulturellen Bewusstseins sowie der baukulturellen Verantwortung im Land Steiermark ist durch die Verantwortungsträger/-innen in den Regionen gewährleistet.

= ◐

#### Kurze Begründung

Die Förderung des Bewusstseins für baukulturelles Handeln als Verpflichtung gegenüber kommenden Generationen wird in den Regionen verstärkt wahrgenommen.

#### Zielverfolgung

Regelmäßige Baukultur-Koordinationssitzungen der Baukulturverantwortlichen aller sieben Baubezirksleitungen, sowie regelmäßige Treffen des Baukulturbeirates des Landes Steiermark, Organisation von Baukulturausstellungen und dazugehöriger Workshops in den Regionen. Bericht über die Aktivitäten des Beirates an die Landesregierung.

Indikatoren	Einheit	Ist 2018	Ist 2019	Budget 2019	Budget 2020	Status	Steuerbarkeit
I01 Besucherinnen und Besucher von baukulturellen Veranstaltungen	Anz.	3.895	4.000	4.200	4.500	●	◐
I02 Gestaltungsbeiräte	Anz.	8	9	9	12	●	◐

#### Erläuterungen zur Indikatorenentwicklung

I01: Im Jahr 2019 fand die Geramb-Rosen Wanderausstellung mit zwölf Stationen statt.

I02: Derzeit gibt es in folgenden Gemeinden Gestaltungsbeiräte: Heimschuh, Gamlitz, Lang-Wildon, Pischelsdorf, Trofaiach, Pöllauberg, Stubenberg, Bad Waltersdorf und Riegersburg.

Durch den Wegfall der EU-Leader Förderung ist in den nächsten Jahren mit einem eventuellen Rückgang der Anzahl der Gestaltungsbeiräte zu rechnen.

### Z091 Der finanzielle Handlungsspielraum für die öffentlichen Auftraggeber ist durch die Senkung der Lebenszyklus- und Lebensabschnittskosten im öffentlichen Hochbau größer geworden.

●

#### Kurze Begründung

Im Sinne der Nachhaltigkeit ist eine möglichst lange Lebensdauer eines Gebäudes anzustreben, daher sind nicht nur die Errichtungskosten, sondern die Lebensabschnitts- bzw. Lebenszykluskosten zu budgetieren und zu beurteilen.

#### Zielverfolgung

Im Rahmen der von den Nutzerinnen und Nutzern zur Verfügung gestellten Mitteln wird bei Sanierungen und Neubauten stets auf Nachhaltigkeit Rücksicht genommen.

Indikatoren	Einheit	Ist 2018	Ist 2019	Budget 2019	Budget 2020	Status	Steuerbarkeit
I01 Projekte mit besonderer Berücksichtigung der Lebenszykluskosten bei Neubau- und Sanierungsmaßnahmen	Anz.	1	2	5	5	●	○
I02 verbesserte Projekte durch thermische Sanierung	Anz.	2	5	10	10	●	○

#### Erläuterungen zur Indikatorenentwicklung

I01: Aufgrund geringer Budgetmittel wurden weniger Projekte umgesetzt.

I02: Aufgrund geringer Budgetmittel wurden weniger Objekte verbessert.

### Z093 Nutzerinnen und Nutzer sowie liegenschaftsverwaltende Abteilungen erhalten eine kosten- und nutzenoptimierte Planung und Umsetzung ihrer beauftragten Gebäude inklusive Beachtung der Barrierefreiheit.

= ●

#### Kurze Begründung

Nutzungsoptimierte Planung und Umsetzung von öffentlichen Hochbauten auf Basis der von Nutzerinnen und Nutzern sowie liegenschaftsverwaltenden Abteilungen vorgegebenen Rahmenbedingungen.

#### Zielverfolgung

Durch ausführliche Diskussion mit der Nutzerin oder dem Nutzer wird der tatsächliche Bedarf und die künftig zu erwartenden Entwicklungen vor Planungsbeginn erhoben und bei der Umsetzung auf Variabilität Bedacht genommen.

Indikatoren	Einheit	Ist 2018	Ist 2019	Budget 2019	Budget 2020	Status	Steuer- barkeit
I01 Umgeplante Projekte (während bzw. innerhalb von zwei Jahren nach Umsetzung der Baumaßnahme)	Anz.	1	0	2	2		


**Erläuterungen zur Indikatorenentwicklung**

I01: Durch sorgfältige Planung waren keine Umplanungen erforderlich

## Bereich LR Seitinger

Auszahlungen 2019

€ 488.375.641



- LR Seitinger  
**€ 488.375.641**
- Land- & forstwirtschaftliche  
Schulen und Betriebe  
**€ 57.884.343**
- Land- & Forstwirtschaft  
**€ 83.801.125**
- Wasserwirtschaft,  
Ressourcen & Nachhaltigkeit  
**€ 28.798.230**
- Wohnbau  
**€ 317.891.943**

● Bereich LR Seitinger

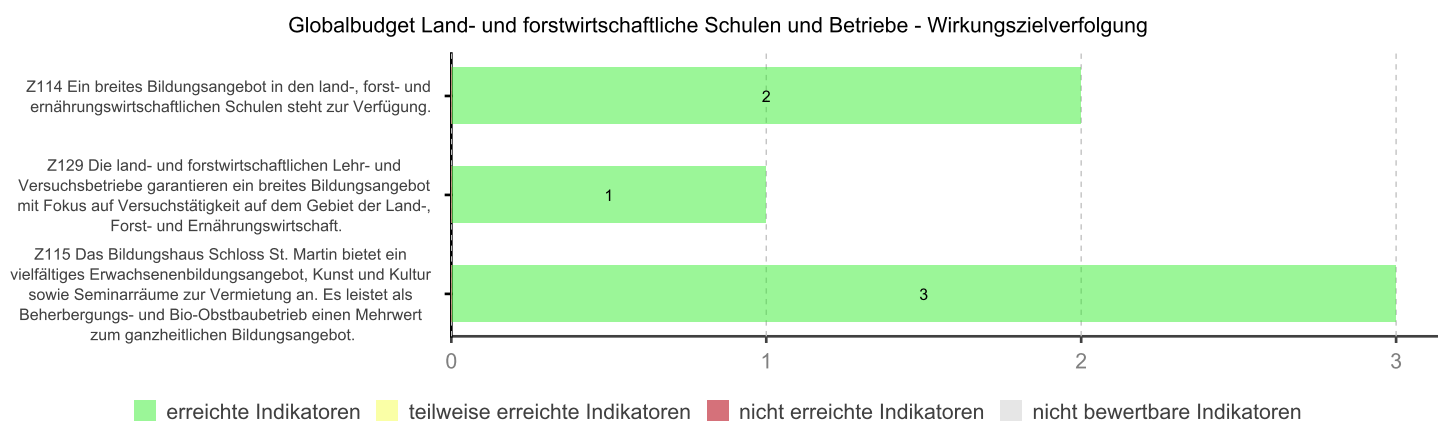

## Globalbudget Land- & forstwirtschaftliche Schulen und Betriebe

Auszahlungen 2019

€ 57.884.343



## Globalbudget Land- und forstwirtschaftliche Schulen und Betriebe



## Wirkungsziele und Indikatoren

Steuerbarkeit: ● direkt steuerbar ◐ eingeschränkt steuerbar ○ nicht steuerbar  
 Status: ● erreicht ● teilweise erreicht ● nicht erreicht ● nicht bewertbar

### Z114 Ein breites Bildungsangebot in den land-, forst- und ernährungswirtschaftlichen Schulen steht zur Verfügung.



#### Kurze Begründung

Nur eine umfassende und vielfältige Bildung kann den immer neuen Anforderungen der Land- und Forstwirtschaft, der Wirtschaft und den gesellschaftlichen Entwicklungen gerecht werden.

#### Zielverfolgung

Zur Absicherung und Weiterentwicklung der landwirtschaftlichen Berufs- und Fachschulen mit ihren angeschlossenen Lehr- und Versuchsbetrieben werden die Lehrinhalte ständig an die Bedingungen der Bildungs- und Arbeitswelt angepasst. Die Entwicklung von neuen beruflichen Qualifikationen und unterschiedlichen Berufsabschlüssen repräsentieren die hohe Qualität der landwirtschaftlichen Berufs- und Fachschulen.

Indikatoren	Einheit	Ist 2018	Ist 2019	Budget 2019	Budget 2020	Status	Steuerbarkeit
I02 Anteil der Absolventinnen und Absolventen in den land-, forst- und ernährungswirtschaftlichen Schulen mit Berechtigung zum Facharbeiterbrief (damit verbunden nachweislich hohe Lebensmittelkompetenz) an der Gesamtschüleranzahl	%	28,4	30,4	25,0	25,0	●	◐
I05 Berufe und Qualifikationen in den land-, forst- und ernährungswirtschaftlichen Schulen	Anz.	30	36	31	32	●	◐

#### Erläuterungen zur Indikatorenentwicklung

- I02: Die Anzahl der AbsolventInnen hat sich so positiv entwickelt, weil weitere Klassen der einjährigen weiterführenden Fachschule (Abendschule) geführt werden konnten.
- I05: Der Indikator wurde erstmals im Budget 2019/2020 ausgewiesen.

### Z129 Die land- und forstwirtschaftlichen Lehr- und Versuchsbetriebe garantieren ein breites Bildungsangebot mit Fokus auf Versuchstätigkeit auf dem Gebiet der Land-, Forst- und Ernährungswirtschaft.



#### Kurze Begründung

Um dem dualen Ausbildungssystem der land-, forst- und ernährungswirtschaftlichen Schulen zu entsprechen, werden Lehr- und Versuchsbetriebe für den praktischen Unterricht vom Land Steiermark geführt. Zudem sind die Betriebe ein sehr wichtiger Faktor für die Versorgung der Schulen mit den dort erzeugten Produkten und Lebensmitteln.

#### Zielverfolgung

Das Wirkungsziel wurde erstmals im Budget 2019/2020 ausgewiesen. Die land- und forstwirtschaftlichen Lehr- und Versuchsbetriebe garantieren eine praxisbezogenen Unterricht und stellen darüber hinaus eine hochqualitative Versorgung mit regionalen Produkten sicher.

Indikatoren	Einheit	Ist 2018	Ist 2019	Budget 2019	Budget 2020	Status	Steuerbarkeit
I01 Verpflegstage in den land-, forst- und ernährungswirtschaftlichen Ganztagschulen und deren Internate	Anz.		369.388	265.000	265.000	●	◐

#### Erläuterungen zur Indikatorenentwicklung

- I01: Die Anzahl der Verpflegstage hat sich so positiv entwickelt, weil weitere Klassen der einjährigen weiterführenden Fachschule (Abendschule) geführt werden konnten.

### Z115 Das Bildungshaus Schloss St. Martin bietet ein vielfältiges Erwachsenenbildungsangebot, Kunst und Kultur, sowie Seminarräume zur Vermietung an. Es leistet als Beherbergungs- und Bio-Obstbaubetrieb einen wesentlichen Mehrwert zum ganzheitlichen Bildungsangebot.



#### Kurze Begründung

Das vielfältige Bildungsangebot, das offen und leistbar für alle Menschen ist, sichert die persönliche und berufliche Aus- und Weiterbildung, die sozialen Kompetenzen und fördert die Gemeinschaft.

#### Zielverfolgung

Das Wirkungsziel wurde erstmals im Budget 2019/2020 ausgewiesen. Bildungsmaßnahmen helfen Frieden und Demokratie zu sichern. Die Zahl der Einzelveranstaltungen und Teilnahmen soll beibehalten werden. Damit ist qualitätsvolle Erwachsenenbildung sichergestellt.

Indikatoren	Einheit	Ist 2018	Ist 2019	Budget 2019	Budget 2020	Status	Steuer- barkeit
I01 Einzelveranstaltungen pro Jahr im Bildungshaus Schloss St. Martin	Anz.	1.000	1.354	1.000	1.050	●	●
I02 Teilnahmen pro Jahr im Bildungshaus Schloss St. Martin	Anz.	29.000	27.596	27.000	27.500	●	◐
I03 Verpflegstage pro Jahr im Bildungshaus Schloss St. Martin	Anz.		16.401	15.000	15.500	●	◐



## Globalbudget Land- & Forstwirtschaft

Auszahlungen 2019

€ 83.801.125

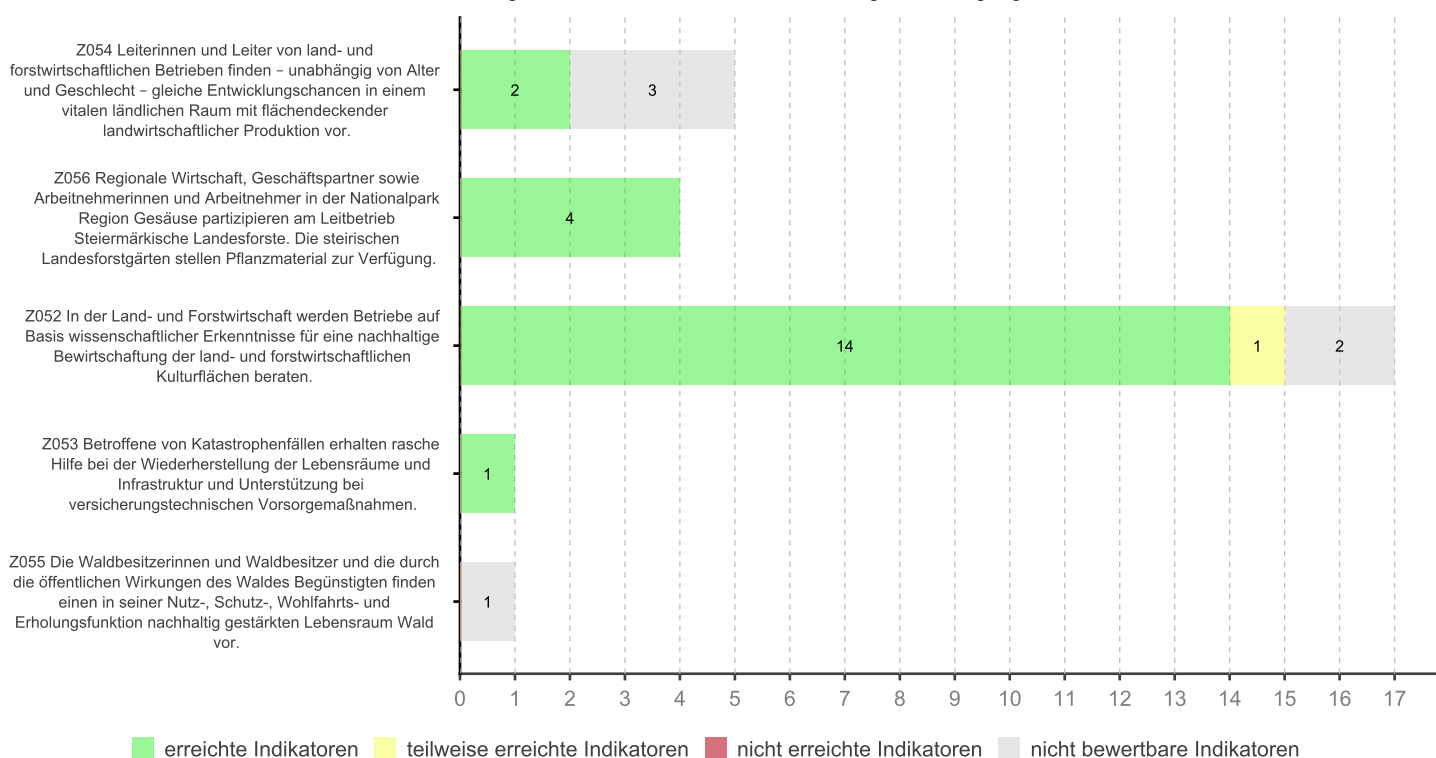


### Globalbudget Land- und Forstwirtschaft

Globalbudget Land- und Forstwirtschaft - Plan-Ist-Vergleich Auszahlungen



Globalbudget Land- und Forstwirtschaft - Wirkungszielverfolgung



## Wirkungsziele und Indikatoren

Steuerbarkeit: ● direkt steuerbar ◐ eingeschränkt steuerbar ○ nicht steuerbar  
 Status: ● erreicht ● teilweise erreicht ● nicht erreicht ● nicht bewertbar

### Z054 Leiterinnen und Leiter von land- und forstwirtschaftlichen Betrieben finden – unabhängig von Alter und Geschlecht – gleiche Entwicklungschancen in einem vitalen ländlichen Raum mit flächendeckender landwirtschaftlicher Produktion vor.

= ◐

#### Kurze Begründung

Die nachhaltige Sicherung einer flächendeckenden Lebensmittelversorgung bedingt die Bewirtschaftung des ländlichen Raums und gewährleistet dadurch die Sicherstellung von Arbeitsplätzen und Lebensraum mit all den Entwicklungschancen für Männer und Frauen, für Jung und Alt.

#### Zielverfolgung

Das Ziel kann durch die Förderung einer multifunktionalen, flächendeckenden Bewirtschaftung der Kulturlandschaft durch bäuerliche Betriebe erreicht werden.

Indikatoren	Einheit	Ist 2018	Ist 2019	Budget 2019	Budget 2020	Status	Steuerbarkeit
I01 Anteil land- und forstwirtschaftlicher Betriebsleiterinnen	%	38,1		39,0	39,5	●	◐
I02 Betriebe Soziale Landwirtschaft	Anz.	158	160	160	161	●	◐
I03 Land- und forstwirtschaftliche Fläche pro Betrieb	ha	38,4		38,5	38,5	●	◐
I04 Landwirtschaftliche Fläche pro Bergbauernbetrieb	ha	15,10		15,52	15,52	●	◐
I07 Großvieheinheiten (GVE)	Anz.	360.000	437.653	355.000	355.000	●	○

#### Erläuterungen zur Indikatorenentwicklung

I01: Kennzahlen sind ab Mai 2020 verfügbar. (Gilt auch für I03, I04)

I02: Die Entwicklung zeigt die Wichtigkeit der sozialen Dienste auch im landwirtschaftlichen Bereich durch lediglich minimale Schwankungen in der Anzahl auf.

I07: Der Indikator wurde erstmals im Budget 2019/2020 ausgewiesen. Auf Grund der Marktschwankungen gibt es bestimmte Nachfragen an Tierkategorien. Die Tierkategorien korrelieren auf Grund ihres Gewichtes mit den Großvieheinheiten und es entstehen Schwankungen.

### Z056 Regionale Wirtschaft, Geschäftspartner sowie Arbeitnehmerinnen und Arbeitnehmer in der Nationalpark Region Gesäuse partizipieren am Leitbetrieb Steiermärkische Landesforste. Die steirischen Landesforstgärten stellen der steirischen Forstwirtschaft hochwertiges Pflanzmaterial zur Verfügung.

◐

#### Kurze Begründung

Der seit 1889 bestehende Forstbetrieb richtet sich strikt nach den Prinzipien der Nachhaltigkeit, sichert die Holz-, Wasser- und Naturraumressourcen, den Lebensraum für Erholungszwecke, Arbeitsplätze und gewährleistet intakte Ökosysteme, Bioressourcen und Wasser, stabile Schutzwälder und vitale Wildbestände. Die steirischen Landesforstgärten gewährleisten eine Grundversorgung an standorttauglichem Forstpflanzenmaterial für die Steiermark.

#### Zielverfolgung

Der Nationalpark Gesäuse, die Steiermärkischen Landesforste und die steirischen Landesforstgärten sind bei der Erfüllung des Zieles von Natur- und Umweltbedingungen abhängig und können darüber hinaus eine eingeschränkte Steuerung wahrnehmen.

Indikatoren	Einheit	Ist 2018	Ist 2019	Budget 2019	Budget 2020	Status	Steuerbarkeit
I01 Anteil der Managementfläche im Nationalpark Gesäuse an der Gesamtfläche des Nationalparks Gesäuse	%	39,0	39,0	39,0	38,0	●	●
I02 Anteil verpachteter Jagdfläche / Jagdrechte an der Gesamtfläche der Steiermärkischen Landesforste außerhalb des Nationalparks Gesäuse	%	98,0	90,0	90,0	90,0	●	●
I03 Verkaufte Forstpflanzen	Mio.	2,1	2,1	2,3	2,3	●	◐
I04 Versorgungsmenge an Forstprodukten und forstlicher Biomasse für die energetische Nutzung	fm	35.000	32.000	32.000	32.000	●	◐

#### Erläuterungen zur Indikatorenentwicklung

I02: Die höchste Wertschöpfung bei der Jagd wird auf verpachteten Jagdflächen erzielt. Anstelle von Jagdpachtverträgen können auch Abschussverträge abgeschlossen werden.

I03: Übliche, katastrophengebundene Marktschwankungen. Die Produktion und die Versorgung von Forstpflanzen ist der Kern der Unternehmenstätigkeit der Steirischen Landesforstgärten.

I04: Kalamitätsbedingte Erhöhung des Einschlages (Schneedruck, Borkenkäfer). Die jährliche Holzeinschlagsmenge basiert auf nachhaltigen Hiebsatzberechnungen, die wiederum aus Inventurdaten abgeleitet werden, und ist eine Maßzahl für die regionale Wertschöpfung.

**Z052 In der Land- und Forstwirtschaft werden Betriebe auf Basis wissenschaftlicher Erkenntnisse für eine nachhaltige Bewirtschaftung der land- und forstwirtschaftlichen Kulturlächen beraten.****Kurze Begründung**

Die Beratung in der Land- und Forstwirtschaft ist aufgrund vieler verschiedener Faktoren (technischer Fortschritt – Mitteleinsatz – Preis und Kostenentwicklung – rechtliche Rahmenbedingungen – etc.) unbedingt zu leisten und ist ein äußerst wichtiges Instrument, um die Leistungsfähigkeit der land- und forstwirtschaftlichen Betriebe sowie deren Arbeitnehmerinnen und Arbeitnehmern weiterzuentwickeln. Angewandte Forschung, Versuche und Untersuchungen sowie die pflanzengesundheitliche Überwachung und Vermarktungsnormenkontrollen sind wesentliche Beiträge zur Sicherstellung der positiven und nachhaltigen Entwicklung in der Land- und Forstwirtschaft.

**Zielverfolgung**

Betriebe werden im Übertragungswege in ihrem Bestand gestärkt, indem möglichst viele qualitätsvolle Beratungen stattfinden. Durch Unterstützung sollen die Betriebe erhalten und nachhaltig weiterentwickelt werden.

Indikatoren	Einheit	Ist 2018	Ist 2019	Budget 2019	Budget 2020	Status	Steuer- barkeit
I01 <i>Zufriedenheit jener Personen, die eine Beratung der Landwirtschaftskammer in Anspruch genommen haben</i>	Note		1,62	1,50	1,50		
I02 <i>Der Landarbeiterkammer zugehörige Arbeitnehmerinnen und Arbeitnehmer in der Steiermark</i>	Anz.	11.580		11.200	11.200		
I03 <i>Im Rahmen der Beratung durch den Landesforstdienst bzw. den Forstdienst der Landwirtschaftskammer betreute Waldfläche pro Forstfachorgan</i>	ha	9.822		9.500	9.500		
I05 <i>Vermarktungsnormenkontrollen</i>	Anz.		440	300	300		
<b>Forschungsmaßnahmen für eine nachhaltige Entwicklung bei Dauerkulturen (Obst- und Weinbau)</b>							
I06 <i>einjährige Versuche</i>	Anz.	28	26	40	40		
I07 <i>erhaltene Sorten</i>	Anz.	795	710	550	550		
I08 <i>geprüfte Sorten</i>	Anz.	334	473	325	325		
I09 <i>mehnjährige Versuche</i>	Anz.	46	45	45	45		
<b>Forschungsmaßnahmen für eine nachhaltige Entwicklung bei Spezialkulturen</b>							
I10 <i>Erhaltungszüchtung Muster</i>	Anz.	120	120	120	120		
I11 <i>Produktionstechnik</i>	Anz.	9	9	5	5		
I12 <i>Sortenvergleichsversuche</i>	Anz.	10	12	10	10		
<b>Maßnahmen zur Sicherung der Pflanzengesundheit</b>							
I13 <i>Kontrolle reg. Betriebe</i>	Anz.	262	278	270	270		
I14 <i>Überwachungsprogramme</i>	Anz.	27	28	28	28		
I15 <i>Pflanzengesundheitszeugnisse</i>	Anz.	395	488	500	500		
<b>Boden- und Pflanzenanalysen</b>							
I16 <i>Bodenschutzprogramm</i>	Anz.		386	100	100		
I17 <i>Pflanzenuntersuchungen</i>	Anz.		3.957	2.500	2.500		
I18 <i>Bodenuntersuchungen</i>	Anz.	6.039	5.002	6.000	6.000		

**Erläuterungen zur Indikatorenentwicklung**

- I06: Ein 200-jähriges Spätfrostereignis hat die Zielerreichung im Bereich Obst- und Weinbau unmöglich gemacht. Im Bereich Spezialkulturen konnte die Versuchstätigkeit gehalten werden. Wegen des Spätfrostes reduzierte sich die Zahl der Versuche und der geprüften Sorten. Die Zahl der erhaltenen Sorten bleibt gleich. Die bedarfs- und ressourcenorientierte Festlegung der produktionstechnischen Versuche und Sortenvergleiche unmittelbar vor der Vegetationsperiode 2016 hat gegenüber der Planung (SOLL) zwei zusätzliche produktionstechnische Versuche und einen zusätzlichen Sortenvergleich ergeben. (Gilt auch für I07, I08, I09)
- I16: Der Indikator wurde erstmals im Budget 2019/2020 ausgewiesen. Die Maßnahmen des Labors wurden bei sehr guter Kundenzufriedenheit überschritten.
- I17: Der Indikator wurde erstmals im Budget 2019/2020 ausgewiesen. Die Maßnahmen des Labors wurde bei sehr guter Kundenzufriedenheit überschritten.

### Z053 Betroffene von Katastrophenfällen erhalten rasche Hilfe bei der Wiederherstellung der Lebensräume und Infrastruktur und Unterstützung bei versicherungstechnischen Vorsorgemaßnahmen.

**Kurze Begründung**

Im Zuge des Klimawandels ist eine vermehrte Häufigkeit an Schadensereignissen festzustellen. Es werden Zuschüsse zu Hagelversicherungsprämien für landwirtschaftliche Kulturen, zu den Frostversicherungsprämien, für Weinkulturen, versicherbare Ackerkulturen und zu den Versicherungsprämien zum Schutz vor Sturmschäden an Gewächshäusern in der Landwirtschaft zur Erhaltung des Produktionspotenzials geleistet. Ebenso werden Entschädigungen für Tierverluste auf Grund von Tierseuchen versicherbar gemacht.

**Zielverfolgung**

Die Katastrophenvorsorge beginnt bei einer guten Absicherung. Dafür bedarf es an vielfältigen Angeboten und einer dementsprechenden Förderung. Der Nutzen einer öffentlichen Unterstützung zur Absicherung soll die Eigenverantwortung zur Risikoversorge erhöhen.

Indikatoren	Einheit	Ist 2018	Ist 2019	Budget 2019	Budget 2020	Status	Steuer- barkeit
<i>Hagelversicherung: gegen Hagel, Frost, Dürre, ungünstige Witterungsverhältnisse, Tierseuchen und Tierkrankheiten versicherte landwirtschaftliche Betriebe</i>	Anz.	19.841	22.238	20.000	20.500		

**Erläuterungen zur Indikatorenentwicklung**

I01: Der Indikator wurde erstmals im Budget 2019/2020 ausgewiesen. Die neu eingeführte Tierversicherung hat sich äußerst positiv entwickelt.

## Z055 Die Waldbesitzerinnen und Waldbesitzer und die durch die öffentlichen Wirkungen des Waldes Begünstigten finden einen in seiner Nutz-, Schutz-, Wohlfahrts- und Erholungsfunktion nachhaltig gestärkten Lebensraum Wald vor.

**Kurze Begründung**

In § 1 Abs. 3 legt das Forstgesetz 1975 die nachhaltige Waldbewirtschaftung und die Erhaltung der positiven Wirkungen des Waldes als zentrales Ziel fest.

**Zielverfolgung**

Eine nachhaltige Bewirtschaftung bedeutet die Pflege und Nutzung der Wälder auf eine Art und in einem Umfang, dass deren Potential dauerhaft erhalten wird, um die ökonomischen, ökologischen und gesellschaftlichen Funktionen derzeit und in Zukunft zu erfüllen. Daher werden Waldbesitzerinnen und Waldbesitzer hinsichtlich der Aufgaben und der Wirkung des Waldes sowie hinsichtlich des Pflanzenschutzes beraten und daraus ableitbare Bewirtschaftungsmöglichkeiten empfohlen.

Indikatoren	Einheit	Ist 2018	Ist 2019	Budget 2019	Budget 2020	Status	Steuer- barkeit
<i>I03 Pflegebedarf laut Österreichischer Waldinventur (ÖWI)</i>	ha			152.000	150.000		

**Erläuterungen zur Indikatorenentwicklung**

I03: Der Indikator wurde erstmals im Budget 2019/2020 ausgewiesen. Die Werte für diesen Indikator liegen ab Mai 2020 vor.

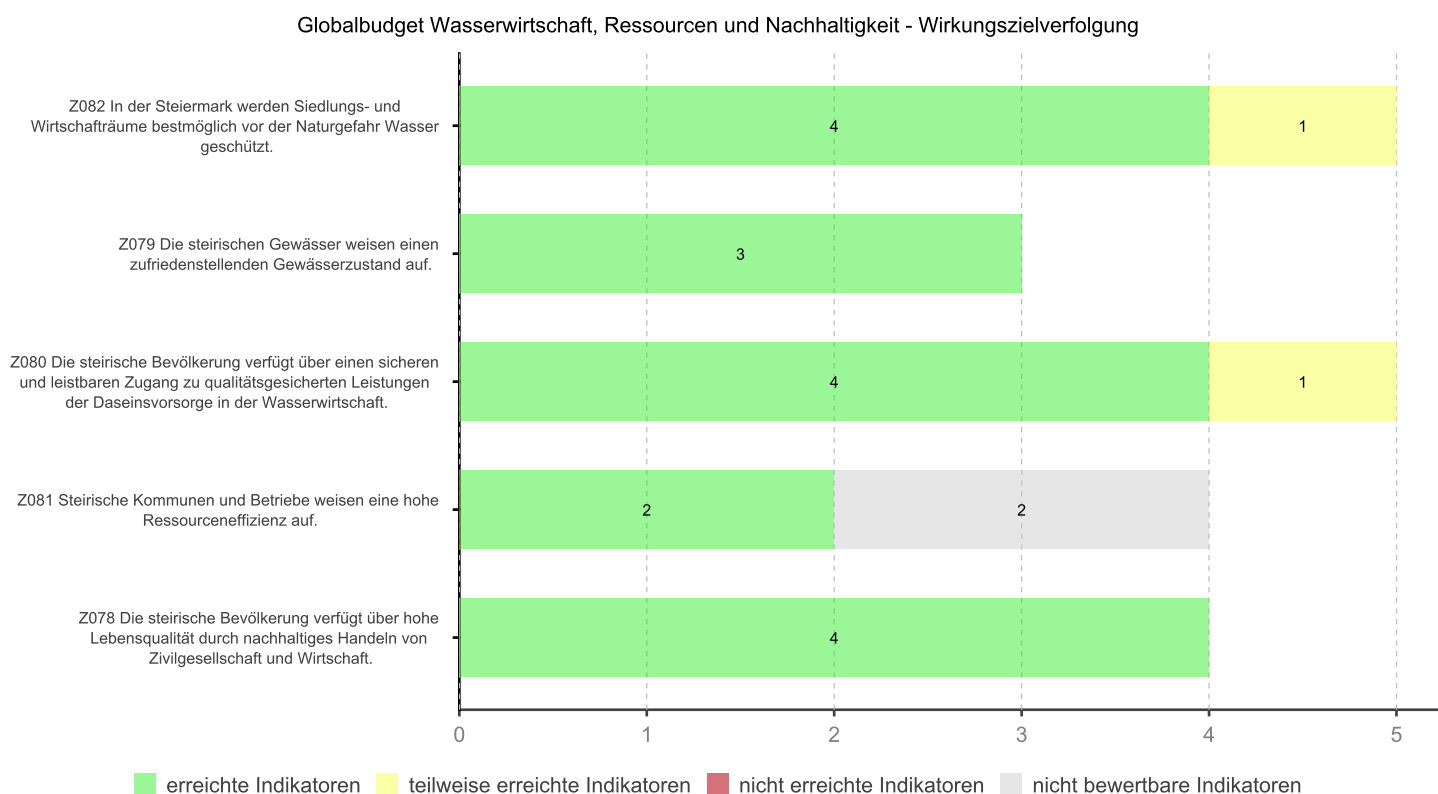
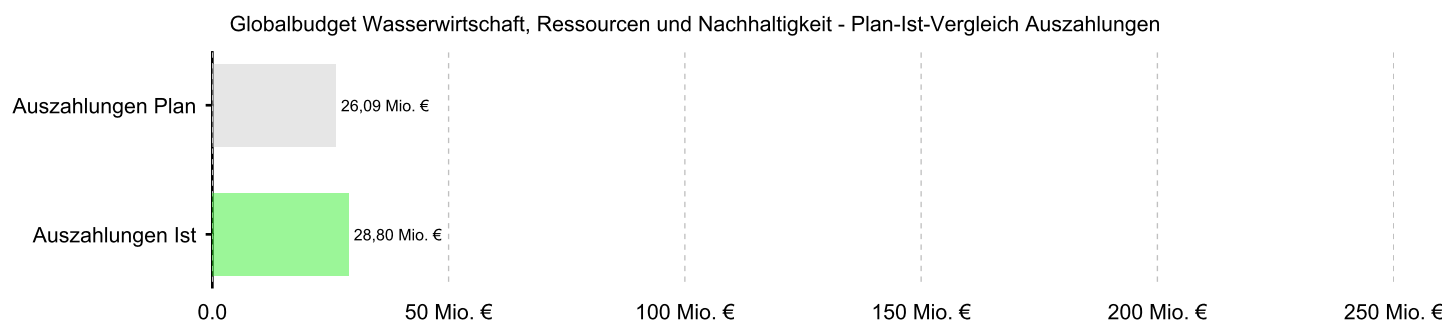
## Globalbudget Wasserwirtschaft, Ressourcen & Nachhaltigkeit

Auszahlungen 2019

€ 28.798.230



## Globalbudget Wasserwirtschaft, Ressourcen und Nachhaltigkeit





## Wirkungsziele und Indikatoren

Steuerbarkeit: ● direkt steuerbar ◐ eingeschränkt steuerbar ○ nicht steuerbar  
 Status: ● erreicht ● teilweise erreicht ● nicht erreicht ● nicht bewertbar

### Z082 In der Steiermark werden Siedlungs- und Wirtschaftsräume bestmöglich vor der Naturgefahr Wasser geschützt.

#### Kurze Begründung

Hochwässer und Hangrutschungen führen wiederholt zur Gefährdung von Menschen und Schäden an Hab und Gut. Der Schutz von Siedlungs- und Wirtschaftsräumen zum Wohle der Bevölkerung und Schutz von Sachgütern stellt somit eine wichtige Aufgabe dar.

#### Zielverfolgung

Entwicklung, Betreuung und Förderung von Maßnahmen des Hochwasserschutzes und der Rutschhangsicherung, Abstimmung von Maßnahmen des Hochwasserschutzes mit gewässerökologischen Zielsetzungen

Indikatoren	Einheit	Ist 2018	Ist 2019	Budget 2019	Budget 2020	Status	Steuerbarkeit
I01 Investitionsrate Hochwasserschutz-Neubau	%	107,0	132,0	115,0	130,0	●	●
I02 Länge an Fließgewässerstrecken, die im Rahmen des Hochwasser-Risikomanagements Hochwasser-Abflussuntersuchungen unterzogen wurden	km	2.750	2.850	3.000	3.100	●	●
I03 Umsetzungsgrad der Hochwasser-Risikomanagement-Pläne	%	18,0	19,0	19,0	21,0	●	●
I04 Zusätzlich vor Hangrutschungen geschützte Objekte, Infrastruktur und Nutzflächen	Anz.	148	93	150	150	●	○
I05 Zusätzlich vor Hochwasser geschützte Objekte (inkl. hochwertiger Infrastruktur)	Anz.	715	805	500	500	●	●

#### Erläuterungen zur Indikatorenentwicklung

- I01: Der Indikatorwert weist aufgrund von zusätzlichen Mittelbereitstellungen des Landes für Folgemaßnahmen der Katastrophenereignisse 2017/2018 sowie vorangegangener Ereignisse eine Übererfüllung auf.
- I02: Da der Anteil an Fließgewässerstrecken mit bestehenden Hochwasser-Abflussuntersuchungen bereits hoch ist, liegt der aktuelle Schwerpunkt auf deren Überarbeitung und Aktualisierung in Siedlungsgebieten, wodurch sich die Zunahme an Fließgewässerstrecken mit neuen Hochwasser-Abflussuntersuchungen rückläufig entwickelt
- I03: Mit dem Budget 2017 wurde ein neuer Indikator festgelegt, der sich als Verhältniszahl der in den Plänen dargestellten Maßnahmen zu den tatsächlich umgesetzten Maßnahmen darstellt. Der Zielwert wurde 2019 erreicht. Durch die Entwicklung einer neuen Methodik hinsichtlich der Maßnahmen im Hochwasserrisikomanagementplan 2. Zyklus ergeben sich für die nächste Periode neue Indikatoren, die es für 2021 anzupassen gilt.
- I04: Von den rund 166 im Jahr 2019 gemeldeten Erdrutschschäden wurden erst 93 in das Bauprogramm aufgenommen, da die Förderwerber drei Jahre für ihre Entscheidung zur Umsetzung der Rutschhangsicherung Zeit haben.
- I05: Aufgrund von Hochwasserschutzmaßnahmen an den Grazer Bächen, insbesondere Hochwasserschutz Zusertalgerinne und Rückhaltebecken Petersbach, ist der Zielwert deutlich überschritten (Einmaleffekt)

### Z079 Die steirischen Gewässer weisen einen zufriedenstellenden Gewässerzustand auf.

#### Kurze Begründung

Die Erhaltung eines ausgewogenen Wasserhaushalts (qualitativ und quantitativ) sichert ökologische Funktion und Nutzungsinteressen. Der nationale Gewässerbewirtschaftungsplan bzw. die ins österreichische Wasserrecht übernommene Wasserrahmenrichtlinie der Europäischen Union geben dazu den Großteil an Zielen und Instrumenten vor.

#### Zielverfolgung


Gewässerbewirtschaftungspläne, Erhebung von Grundlagen zur Zustandsfestlegung, Vertretung der Ziele in Behördenverfahren, Bereitstellung von Förderungen für gewässerökologische Maßnahmen

Indikatoren	Einheit	Ist 2018	Ist 2019	Budget 2019	Budget 2020	Status	Steuerbarkeit
I01 Anteil der Grundwasserkörper im Zielzustand	%	90,0	100,0	90,0	90,0	●	◐
I02 Länge an Fließgewässerstrecken mit erfolgter Zustandsverbesserung	km	60	100	60	80	●	◐
I03 Umsetzungsgrad der Vorgaben des Nationalen Gewässerbewirtschaftungsplanes - NGP	%	94,0	96,0	94,0	98,0	●	◐

#### Erläuterungen zur Indikatorenentwicklung

- I02: Zustandsverbesserungen zufolge durchgeführter Maßnahmen erreicht.

## Z080 Die steirische Bevölkerung verfügt über einen sicheren und leistbaren Zugang zu qualitätsgesicherten Leistungen der Daseinsvorsorge in der Wasserwirtschaft.



### Kurze Begründung

Der Zugang zu Leistungen der Daseinsvorsorge wie Wasserversorgung und Abwasserentsorgung gilt als Grundrecht und ist Teil der Lebensqualität.

### Zielverfolgung

Konzeptentwicklung, Beobachtung, Analyse und Dokumentation der Entwicklung, Förderungsprogramme

Indikatoren	Einheit	Ist 2018	Ist 2019	Budget 2019	Budget 2020	Status	Steuerbarkeit
I01 Anteil der Gemeinden, die über einen Störfallmanagementplan für die Trinkwasserversorgung verfügen	%	30,0	35,0	35,0	40,0		
I02 Investitionsrate der Neuerrichtung von Wasserversorgungs- und Abwasserentsorgungsanlagen	%	95,0	100,0	95,0	100,0		
I03 Reinvestitionsrate von Anlagen der Wasserversorgung und Abwasserentsorgung	%	25,0	30,0	40,0	50,0		
I04 Umsetzungsgrad Leitungsinformationssysteme	%	55,0	60,0	60,0	70,0		
I05 Zumutbare Gebühren für Wasserversorgung und Abwasserentsorgung	€	3,50	3,50	3,60	3,60		

### Erläuterungen zur Indikatorenentwicklung

- I02: Der höhere Erfüllungsgrad gegenüber dem Zielwert resultiert einerseits aus einer rascheren Umsetzung von Maßnahmen vor der Investitionskostenabschätzung für die Jahre 2012-2021 und andererseits aus einem höheren Bedarf aufgrund von größeren Aufschließungen bzw. weiteren Maßnahmen für die restlichen noch nicht ent- bzw. versorgten ländlichen Bereiche.
- I03: Der IST-Wert bezieht sich auf zugesicherte Projekte zur Förderung. Ein Teil von erforderlichen Reinvestitionen fällt unter den laufenden Betrieb und ist durch die Förderung nicht erfasst. Generell erfolgt jedoch eine zeitversetzte Umsetzung der Erneuerung und Sanierung von Anlagen gegenüber der Reinvestitionskostenabschätzung für die Jahre 2012-2021.
- I05: Die Mindesthöhe der zumutbaren Gebühren ist angemessen und soll derzeit nicht erhöht werden.

## Z081 Steirische Kommunen und Betriebe weisen eine hohe Ressourceneffizienz auf.



### Kurze Begründung

Schonung und Bewahrung natürlicher Ressourcen durch Vermeidung, Wiederverwendung (Re-Use), Recycling (stoffliche Verwertung) und durch thermische Verwertung von Abfällen. Die Abfallbeseitigung ist danach auszurichten, dass mit Deponieressourcen sorgsam umgegangen und der Nachsorgeaufwand bei Deponien durch Gewährung einer hohen inneren Sicherheit im Sinne einer leistbaren Daseinsvorsorge minimiert wird.

### Zielverfolgung

Neben den umfassenden Dauermaßnahmen trugen 2019 insbesondere die folgenden Projekte zur Zielerreichung bei:

Mit der Erstellung des Landes-Abfallwirtschaftsplans Steiermark 2019 (Planungsperiode 2019-2024) wurden die wesentlichen strategischen Ansätze und Ziele zur Umsetzung einer ressourceneffizienten Kreislaufwirtschaft im Sinne des europäischen Kreislaufwirtschaftspakets festgelegt.

Als wesentliche Maßnahme zur Abfallvermeidung wurde das Pilotprojekt „Reparaturprämie 2019“ zur Förderung der Reparatur von Haushaltselektrogeräten umgesetzt. Zur Steigerung der Wiederverwendung (Re-Use) erfolgten erste Informationsveranstaltungen und Workshops im Kontext der EU- (Interreg-Europe-) Projekte CONDHEREFF und SUBTRACT, in denen das Land Steiermark Partner ist. Sie widmen sich u.a. der Stärkung von Re-Use im Baubereich bzw. von im Re-Use-Bereich tätigen Unternehmen („Re-Use-Shops“).

Eine Steigerung der Recyclingquote setzt eine optimierte getrennte Erfassung recyclingfähiger Abfallarten voraus. Das Ausmaß der sog. Fehlwürfe im Restabfall wurde in der „Restmüllanalyse 2018/19“ nach bundesweit einheitlichen Vorgaben erhoben. Für eine verbesserte Abfalltrennung und zur Unterstützung der Tätigkeit der AbfallberaterInnen in den Abfallwirtschaftsverbänden wurde die Broschüre „Abfall-Trenn-ABC für Haushalte in der Steiermark“ vollständig überarbeitet, erweitert und neu aufgelegt. Informationsmaterialien zum richtigen Umgang mit Li-Ionen-Akkus sollen Gefährdungspotenziale durch deren unsachgemäße Entsorgung verringern. Die Optimierung der Abfallsammelinfrastruktur erfolgte mit Unterstützung des Landes Steiermark durch neuartige Abfalltrennsysteme für den öffentlichen Raum im Verbandsgebiet des AWV Weiz sowie durch die Errichtung und Eröffnung des Ressourcenparks Leibnitz durch den AWV Leibnitz. 30 Personen haben 2019 die kostenfreie Schulung zum „ehrenamtlichen Abfallcoach“ besucht und können darauf aufbauend ihr persönliches Umfeld bei einer verbesserten Abfalltrennung unterstützen. Die Erhöhung des Kunststoffrecyclings und Vermeidung von Kunststoff-Littering stehen im Fokus des 2019 gestarteten Interreg-Europe-Projektes PLASTEKO, in dem das Land Steiermark Partner ist. Zum Thema Anti-Littering wurde der 12. „große steirische Frühjahrsputz“ mit einem neuen Rekord von über 55.000 ehrenamtlich teilnehmenden Personen durchgeführt. Dabei wurden ca. 195.000 kg gelitterte Abfälle eingesammelt.

Im Netzwerk Green Tech Cluster Styria haben 217 Partner-Unternehmen einen neuen Beschäftigungsrekord und erstmalig mehr als 5 Mrd. € reinen Umwelteinsatz erreicht und zahlreiche Innovationen zur Erhöhung der Ressourceneffizienz, z.B. Recycling von Photovoltaik oder intelligente Recyclingtonnen, hervorgebracht.

Indikatoren	Einheit	Ist 2018	Ist 2019	Budget 2019	Budget 2020	Status	Steuerbarkeit
I01 Einwohnerinnen und Einwohner je Abfallberaterin und Abfallberater	Anz.	28.700	28.700	25.000	25.000		
I02 Green Jobs im Bereich Umwelttechnik von Unternehmen	Anz.	22.261	25.100	20.000	20.000		
I03 Kommunales Restabfallaufkommen	kg/EW	131		128	128		
I04 Recyclingquote	%	61,0		60,0	60,0		

**Erläuterungen zur Indikatorenentwicklung**

- I01: Viele Maßnahmen zur Abfallvermeidung, Wiederverwendung (Re-Use), Abfallverwertung und insbesondere zur getrennten Sammlung erfordern die aktive Teilnahme der gesamten Bevölkerung. Dabei unterstützt die Umwelt- und Abfallberatung durch gut ausgebildete Mitarbeiterinnen und Mitarbeiter in den Abfallwirtschaftsverbänden. Das Verhältnis der Anzahl von Abfallberaterinnen und Abfallberatern zur Bevölkerung soll eine erfolgreiche Öffentlichkeitsarbeit zur Bewusstseinsbildung sicherstellen.
- I02: Im Jahr 2019 wurde der Zielwert deutlich übererfüllt; der Umwelttechnikbereich hat sich insbesondere aufgrund neuer Produkte und Märkte eindrucksvoll entwickelt. Die Herausforderung der nächsten Jahre wird sein, ressourceneffizientes Wirtschaften auch bei sich abschwächender Konjunktur fest zu verankern.
- I03: Die letzten geprüften Daten sind für 2018 verfügbar. Der deutliche Anstieg dieses Indikators von 2017 (126 kg/EW) auf 2018 (131 kg/EW) liegt überwiegend in der zusätzlichen Erfassung/Meldung von andienungspflichtigen Gewerbeabfällen, welche über kommunale Strukturen gesammelt wurden, begründet. Diese Mengen waren in den vorherigen Meldungen von Seiten der Kommunen bzw. AWW noch nicht enthalten und tragen im Jahr 2018 mit ca. 4 kg/EW zur Gesamtmenge bei.
- I04: Die Daten für 2019 sind erst Ende 2020 verfügbar. Die nunmehr vorliegenden Daten für 2018 zeigen mit einer Recyclingquote von 61 % einen leichten Polster zum aktuellen Zielwert von mindestens 60 %. In den nächsten Jahren gilt es, die Recyclingquote, welche neben dem Abfallaufkommen der wesentliche Indikator für eine ressourceneffiziente Kreislaufwirtschaft ist, weiter zu erhöhen.

## Z078 Die steirische Bevölkerung verfügt über hohe Lebensqualität durch nachhaltiges Handeln von Zivilgesellschaft und Wirtschaft.

**Kurze Begründung**

Zur Erreichung eines nachhaltigen Handelns in der Gesellschaft sind BürgerInnen verstärkt in Beteiligungsprozesse einzubeziehen, um damit sicher zu stellen, dass nachhaltiges Handeln in ihrem unmittelbaren Lebensraum stattfindet.

**Zielverfolgung**

Durch begleitende Maßnahmen zur Bewerbung des Themas „Nachhaltigkeit“ und Informationen über konkrete Handlungsmöglichkeiten in Print- und Digitalmedien, gezielte Ansprache von ausgewählten Multiplikatoren kann die Sensibilisierung und die Bewusstseinsbildung gesteigert werden. Allerdings hängt die konkrete Entscheidung für nachhaltiges Handeln vom Individuum ab.

Indikatoren	Einheit	Ist 2018	Ist 2019	Budget 2019	Budget 2020	Status	Steuerbarkeit
I01 Aktivitäten im Rahmen der Aktionstage Nachhaltigkeit	Anz.	56	48	70	70		
I02 Betriebsberatungen im Rahmen der Wirtschaftsinitiative Nachhaltigkeit (WIN)	Anz.	200	200	200	200		
I03 Betriebe, die am TRIGOS Steiermark teilnehmen	Anz.		38	40			
I04 Footprint-Schulen	Anz.	13	12	13	13		

**Erläuterungen zur Indikatorenentwicklung**

- I03: Der regionale TRIGOS Steiermark findet alle 2 Jahre statt (2019). Daher stehen keine Referenzahlen aus dem Jahr 2018 zur Verfügung. Der Zielwert von 40 Teilnehmern konnte im Wesentlichen erreicht werden.

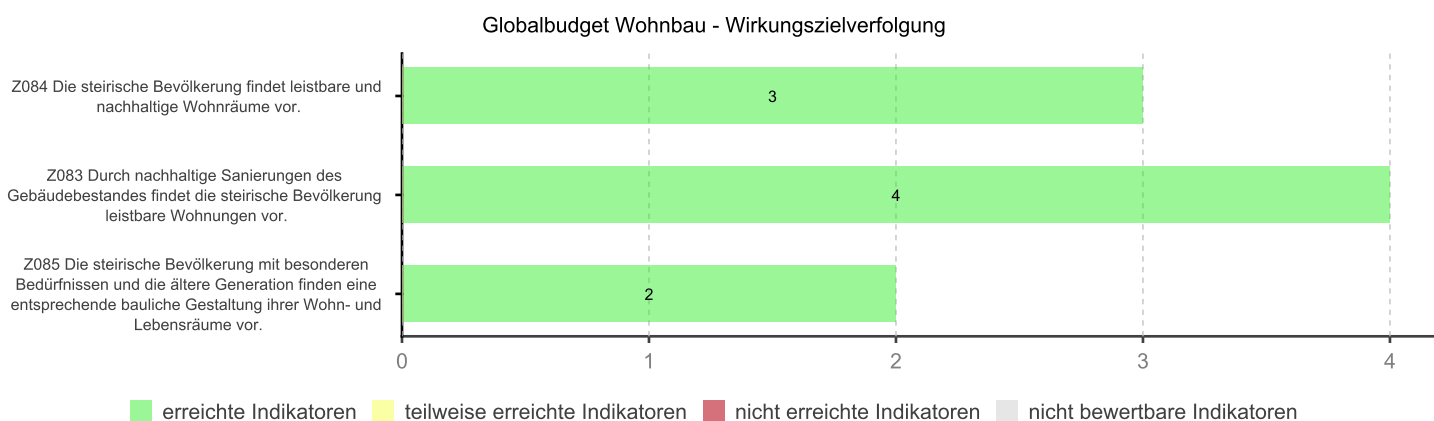
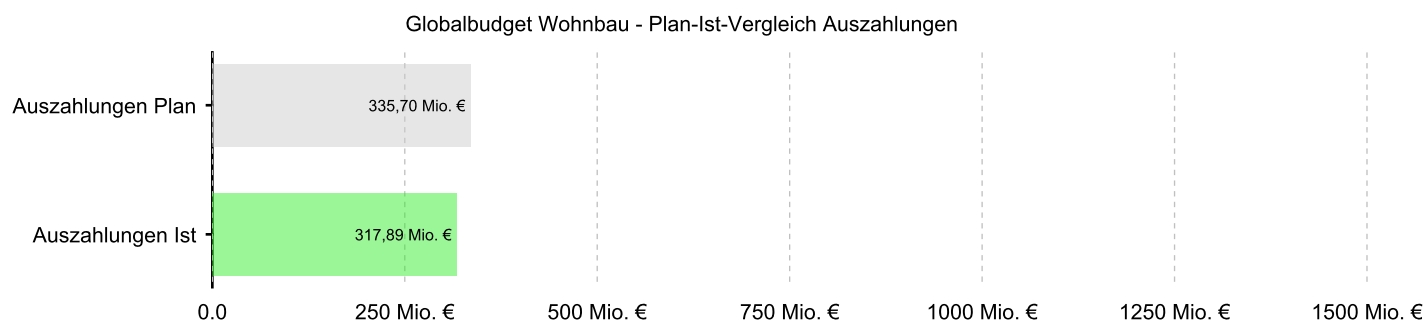
## Globalbudget Wohnbau

Auszahlungen 2019

€ 317.891.943



## Globalbudget Wohnbau



## Wirkungsziele und Indikatoren

Steuerbarkeit: ● direkt steuerbar ◐ eingeschränkt steuerbar ○ nicht steuerbar  
 Status: ● erreicht ● teilweise erreicht ● nicht erreicht ● nicht bewertbar

### Z084 Die steirische Bevölkerung findet leistbare und nachhaltige Wohnräume vor.



#### Kurze Begründung

Die Wohnbauförderung ist ein zentrales Steuerungsinstrument zur Sicherstellung des Wohnungsbedarfs unter Berücksichtigung der demografischen Verhältnisse in der Steiermark.

#### Zielverfolgung

Durchführung von themenspezifischen Beratungen und Abwicklung von Förderungsprogrammen zur Schaffung von sozialverträglichen und ressourcenschonenden Wohn- und Lebensräumen in der Steiermark.

Indikatoren	Einheit	Ist 2018	Ist 2019	Budget 2019	Budget 2020	Status	Steuerbarkeit
I01 Energieeffizienz		1	1	1	1	●	◐
I02 Geförderte Wohneinheiten	Anz.	2.046	2.472	1.900	1.900	●	◐
I03 Maximaler Quadratmeterpreis	€	1.900	1.900	1.900	1.900	●	◐

#### Erläuterungen zur Indikatorenentwicklung

I01: Die nationalen Vorgaben bzw. Vereinbarungen wurden umgesetzt.

I02: Aufgrund von Verzögerungen bei den Bauverfahren konnte der Soll-Wert nicht erreicht werden. Das neue Haushaltsrecht lässt jedoch eine Rücklagenbildung für nicht verbrauchte Mittel zu.

### Z083 Durch nachhaltige Sanierungen des Gebäudebestandes findet die steirische Bevölkerung leistbare Wohnungen vor.



#### Kurze Begründung

Die Wohnbauförderung ist ein zentrales Steuerungsinstrument zur Sicherstellung des Wohnungsbedarfs unter Berücksichtigung der demografischen Verhältnisse in der Steiermark.

#### Zielverfolgung

Auf Basis des Wohnbauförderungsgesetzes und unter Berücksichtigung der Klima- und Energiestrategie des Landes werden Wohnhaussanierungen gefördert. Damit wird ein Beitrag zur Senkung von Treibhausgasen und zur Energieeinsparung im Gebäudesektor erzielt.

Indikatoren	Einheit	Ist 2018	Ist 2019	Budget 2019	Budget 2020	Status	Steuerbarkeit
I01 Energieeffizienz		1	1	1	1	●	◐
I02 Förderbare Kosten der umfassenden Sanierung je Quadratmeter Nutzfläche	Anz.	950	950	950	950	●	◐
I03 geförderte Sanierungsvorhaben (Kleine Sanierung)	Anz.	4.784	3.536	4.500	4.500	●	◐
I04 geförderte Sanierungsvorhaben (Umfassende Sanierung)	Anz.	3.293	3.209	3.000	3.000	●	◐

#### Erläuterungen zur Indikatorenentwicklung

I01: Die nationalen Vorgaben bzw. Vereinbarungen wurden umgesetzt.

I03: Die Reduktion der Anzahl der Vorhaben zur Kleinen Sanierung führte gleichzeitig zu einer Erhöhung der Anzahl der Vorhaben zur Umfassenden Sanierung. Die Umfassende Sanierung liefert einen effektiveren Beitrag zum Wirkungsziel.

### Z085 Die steirische Bevölkerung mit besonderen Bedürfnissen und die ältere Generation finden eine entsprechende bauliche Gestaltung ihrer Wohn- und Lebensräume vor.







#### Kurze Begründung

Dem Land Steiermark ist eine zukunftsweisende bauliche Gestaltung unseres Lebensraums für ALLE Menschen sehr wichtig. Die Umsetzung barrierefreier und generationsgerechter Lösungen ermöglicht es auch Menschen mit Einschränkungen am öffentlichen Leben teilzunehmen und ein selbstbestimmtes Leben in vertrauter Umgebung zu führen.

#### Zielverfolgung

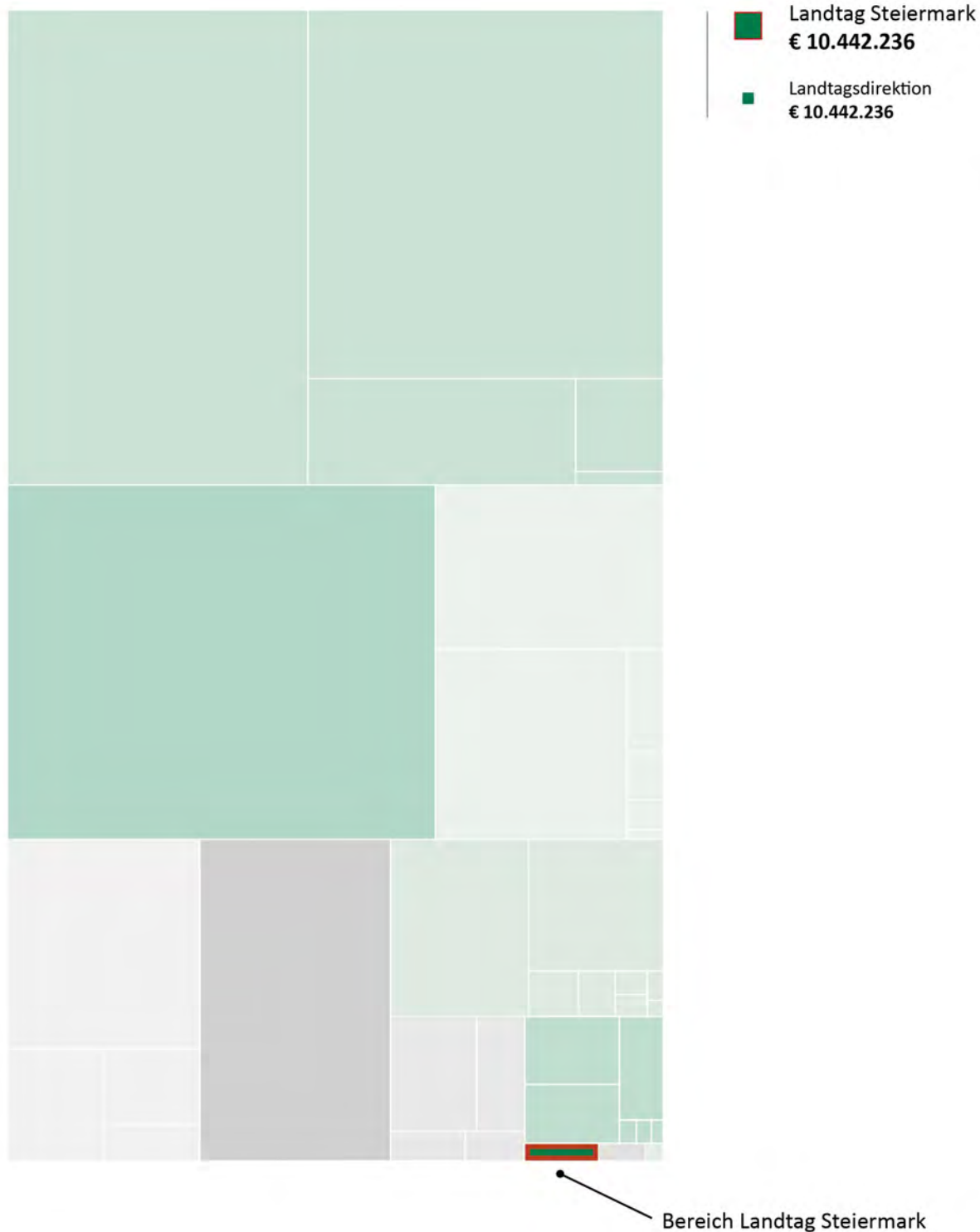
Durchführung von themenspezifischen Beratungen und Abwicklung von Förderungsprogrammen zur Schaffung von entsprechend gestalteten Wohn- und Lebensräumen in der Steiermark.

Indikatoren		Einheit	Ist 2018	Ist 2019	Budget 2019	Budget 2020	Status	Steuer- barkeit
I01	Anpassungen Bestandsbauten (Förderungsanträge)	Anz.	64	65	60	60		
I02	Anteil der barrierefrei angepassten Wohneinheiten (Neubauten)	%	25	25	25	25		

## Bereich Landtag Steiermark

Auszahlungen 2019

€ 10.442.236





## Globalbudget Landtagsdirektion

Globalbudget Landtagsdirektion - Plan-Ist-Vergleich Auszahlungen



Globalbudget Landtagsdirektion - Wirkungszielverfolgung



## Wirkungsziele und Indikatoren

Steuerbarkeit: ● direkt steuerbar ◐ eingeschränkt steuerbar ○ nicht steuerbar  
 Status: ● erreicht ● teilweise erreicht ● nicht erreicht ● nicht bewertbar

### Z099 SERVICE: Abgeordnete und Landtagsklubs können sich auf optimale parlamentarische Verfahren und Strukturen verlassen und sich auf ihre politische Arbeit konzentrieren.



#### Kurze Begründung

Die Serviceleistungen für Abgeordnete und Landtagsklubs stellen eine Kernaufgabe der Landtagsdirektion dar. Die Abgeordneten und Landtagsklubs können sich auf optimale parlamentarische Verfahren und Strukturen verlassen und sich auf ihre politische Arbeit konzentrieren. Die angebotenen Serviceleistungen werden daher permanent evaluiert und weiterentwickelt.

#### Zielverfolgung

Veranstaltungen des Landtag Steiermark werden an aktuellen Themenstellungen ausgerichtet, um für Abgeordnete Teilnahmeanreize zu setzen und sie dadurch in ihrer inhaltlichen Arbeit zu unterstützen. Das Pallastsystem 2.0 wird ständig weiterentwickelt (Rednerlisten) und an technische als auch rechtliche Erneuerungen angepasst.

Indikatoren	Einheit	Ist 2018	Ist 2019	Budget 2019	Budget 2020	Status	Steuerbarkeit
I01 Anteil der Abgeordneten und Landtagsklubs, die mit den Serviceleistungen der Landtagsdirektion sehr zufrieden oder zufrieden sind	%		93,2		93,0	●	●
I02 Durchschnittliche Anzahl der Fortbildungstage der Bediensteten der Landtagsdirektion	Anz.	2,3	1,4	1,3	1,4	●	●
I03 Teilnehmende Abgeordnete an Veranstaltungen der Landtagsdirektion im Bereich Parlamentarismus, Demokratie und Gesellschaft	Anz.	120	91	90	45	●	◐

#### Erläuterungen zur Indikatorenentwicklung

- I01: Die Leistungen der Landtagsdirektion inkl. der Software PALLAST 2.0 werden von Abgeordneten und Bediensteten der Landtagsklubs mittels Feedbackbögen evaluiert. Eine neuerliche Umfrage wird zum Ende des Jahres 2022 durchgeführt.
- I02: Aufgrund des Inkrafttretens der DSGVO-Novelle ergab sich 2018 ein erhöhter Schulungsbedarf. Im Jahr 2019 war der leichte Rückgang durch die vorgezogene Landtagswahl bedingt.
- I03: Durch maßgeschneiderte Veranstaltungen im Bereich Parlamentarismus, Demokratie und Gesellschaft können Abgeordnete über die konkrete Landtagsarbeit hinaus über grundlegende Belange und Entwicklungen in diesem Bereich informiert und dadurch in ihrer inhaltlichen Arbeit unterstützt werden.

### Z100 VERNETZUNG: Die Mitglieder des Landtages Steiermark sind regional, national und international gut vernetzt und tragen so zu einer hohen Qualität der parlamentarischen Arbeit bei.



#### Kurze Begründung

Um im europäischen und internationalen Umfeld politisch wahrgenommen zu werden, bedarf es eines Netzwerkes an starken Partnerinnen und Partnern in Europa und auch darüber hinaus. Vernetzung schafft Wissensvorsprung, ermöglicht Synergien und stärkt Gemeinsamkeiten, womit ein Beitrag zu einer hohen Qualität der parlamentarischen Arbeit erfolgt.

#### Zielverfolgung


Individuelle Kontakte: Die einzelnen Besuchstermine der vom Landtag Steiermark durchgeführten Delegationsbesuche konnten zu einem guten Teil an der Internationalisierungsstrategie ausgerichtet werden. Damit konnte ein Mehrwert für die teilnehmenden Abgeordneten hinsichtlich ihrer eigenen inhaltlichen Arbeit erreicht werden.  
 Institutionalisierte Kontakte: Für die „PdP“ (Partnerschaft der Parlamente) konnten weitere Mitglieder gewonnen und die Partnerschaft somit gestärkt werden. Die Mitgliedschaft der "CALRE" (Conference of European Regional Legislative Assemblies) erbringt hingegen nicht den gewünschten Erfolg und wird nun bezüglich einer Entscheidung hinsichtlich der Fortführung evaluiert.

Indikatoren	Einheit	Ist 2018	Ist 2019	Budget 2019	Budget 2020	Status	Steuerbarkeit
I01 Entlang der Internationalisierungsstrategie erreichte Punkte für Delegationsbesuche	Pkt.	25,0	15,0	20,0	10,0	●	◐
I02 Referentinnen und Referenten bei im Landtag Steiermark abgehaltenen Veranstaltungen	Anz.	43	59	40	20	●	●

#### Erläuterungen zur Indikatorenentwicklung

- I01: Die Delegationsbesuche des Landtages Steiermark (incoming und outgoing) werden entlang der Internationalisierungsstrategie nach einem Bepunktungsschema bewertet. Das Bewertungsschema richtet sich nach den in der Internationalisierungsstrategie festgelegten acht Themenschwerpunkten, wobei eine Delegation mit einem Maximum von acht Punkten versehen werden kann. Aufgrund der vorgezogenen Landtagswahlen wurden bereits geplante Delegationen abgesagt.
- I02: Unterschiedlichste Referentinnen und Referenten bei im Landtag abgehaltenen Veranstaltungen bieten den Abgeordneten die Möglichkeit, neue wertvolle regionale, nationale und internationale Kontakte zu schließen und sind daher dazu geeignet, die Landtagsarbeit inhaltlich zu unterstützen.

## Z098 PARTIZIPATION: In den Bereichen Parlamentarismus und Demokratie in der Steiermark ist die Landtagsdirektion als Kompetenz- und Kommunikationszentrum für Bürgerinnen und Bürger unter Berücksichtigung ihrer unterschiedlichen Bedürfnisse etabliert.



### Kurze Begründung

Die Partizipation und das Interesse an der steirischen Landespolitik sowie an der Arbeit des Landtages stehen in einem starken Konkurrenzverhältnis zu vielen Interessenslagen des Alltages und variieren daher im Hinblick und im Vergleich zu diesbezüglichen Engagements auf anderen Ebenen der gesellschaftlichen und politischen Partizipation. Hier will die Landtagsdirektion attraktive Angebote an Interessierte stellen und so das Interesse der Bürgerinnen und Bürger an der steirischen Landespolitik und einem dementsprechenden Demokratieverständnis unterstützen. Dabei wird auf Gesichtspunkte der Diversität des Zielpublikums Rücksicht genommen bzw. gezielt darauf eingegangen.

### Zielverfolgung

Die Landtagsdirektion ist ständig bemüht ihre Arbeit transparent zu gestalten und einer breiten Öffentlichkeit zugänglich zu machen. Neben Maßnahmen zur Verbesserung des Onlineauftritts bestehen Kooperationen mit der Pädagogischen Hochschule Steiermark, Karl Franzes Universität Graz und beteiligung.st (Mitmischen im Landhaus) zur Förderung der Politischen Bildung.

Indikatoren	Einheit	Ist 2018	Ist 2019	Budget 2019	Budget 2020	Status	Steuerbarkeit
I01 Besucherinnen und Besucher, die das Angebot des Gebärdendolmetschservices in Anspruch nehmen	Anz.	32	25	35	35		
I02 Zufriedenheit der Gäste des Landtages	%	97,8	98,4	98,0	98,0		
I04 Besucherinnen und Besucher im Landtag Steiermark	Anz.		5.785	8.000	6.000		

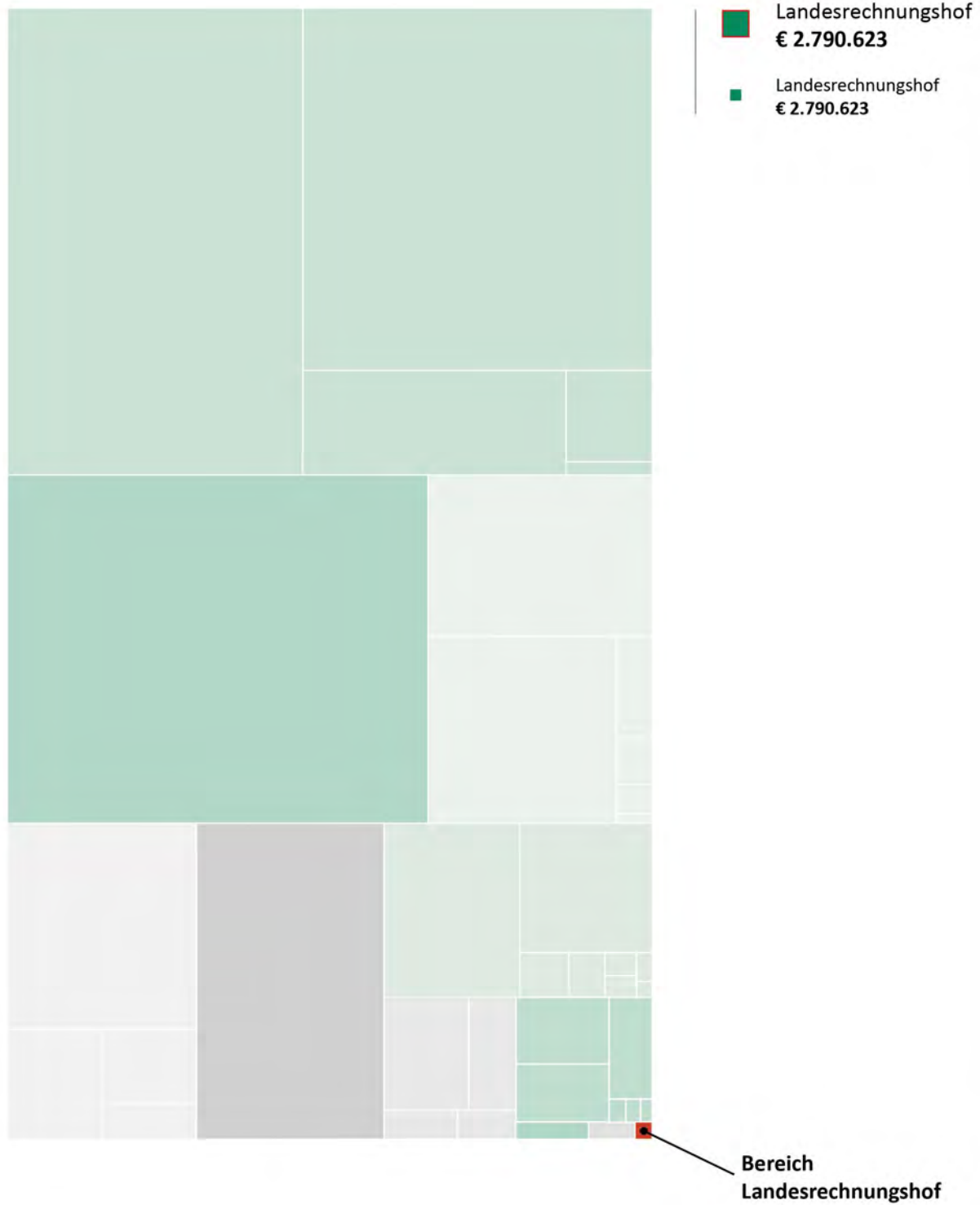
### Erläuterungen zur Indikatorenentwicklung

- I01: Durch die Einführung eines nachfrageorientierten Gebärdendolmetschservices bei Landtagssitzungen zwischen 10:00 und 13:00 Uhr soll sichergestellt werden, dass interessierten Gehörlosen ein unmittelbarer Zugang zum parlamentarischen Geschehen ermöglicht wird.
- I02: Die Zufriedenheit wird nur bei angemeldeten Führungen (z.B. Schulen, Vereine etc.) und nicht bei Delegationen und sonstigen Veranstaltungen erhoben. Die Rückmeldungen bestätigen, dass die von der Landtagsdirektion durchgeführten Führungen von hoher Qualität zeugen. Unterschiede in der Zufriedenheit gesplittet nach den Diversitätskriterien Geschlecht und Wohnort sind minimal.
- I04: Der Indikator wurde erstmals im Budget 2019/2020 ausgewiesen.  
Die Unterschreitung der Planzahl war insbesondere der vorgezogenen Landtagswahl 2019 geschuldet.

## Bereich Landesrechnungshof

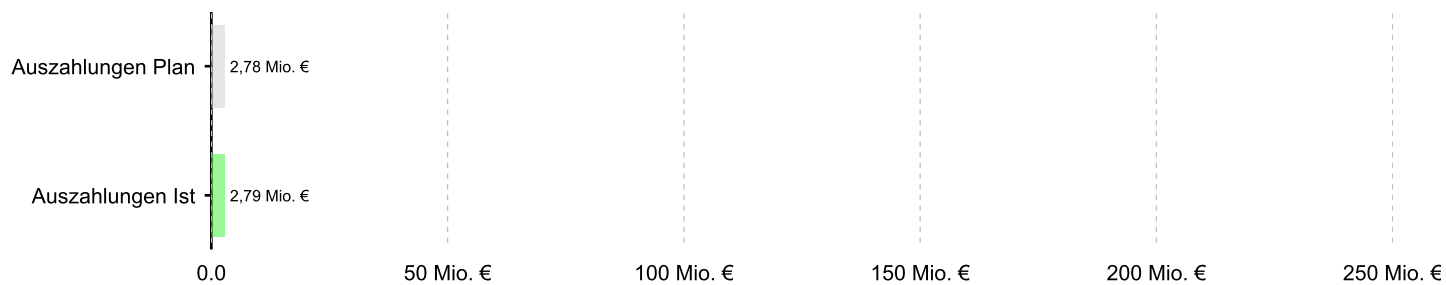
Auszahlungen 2019

€ 2.790.623

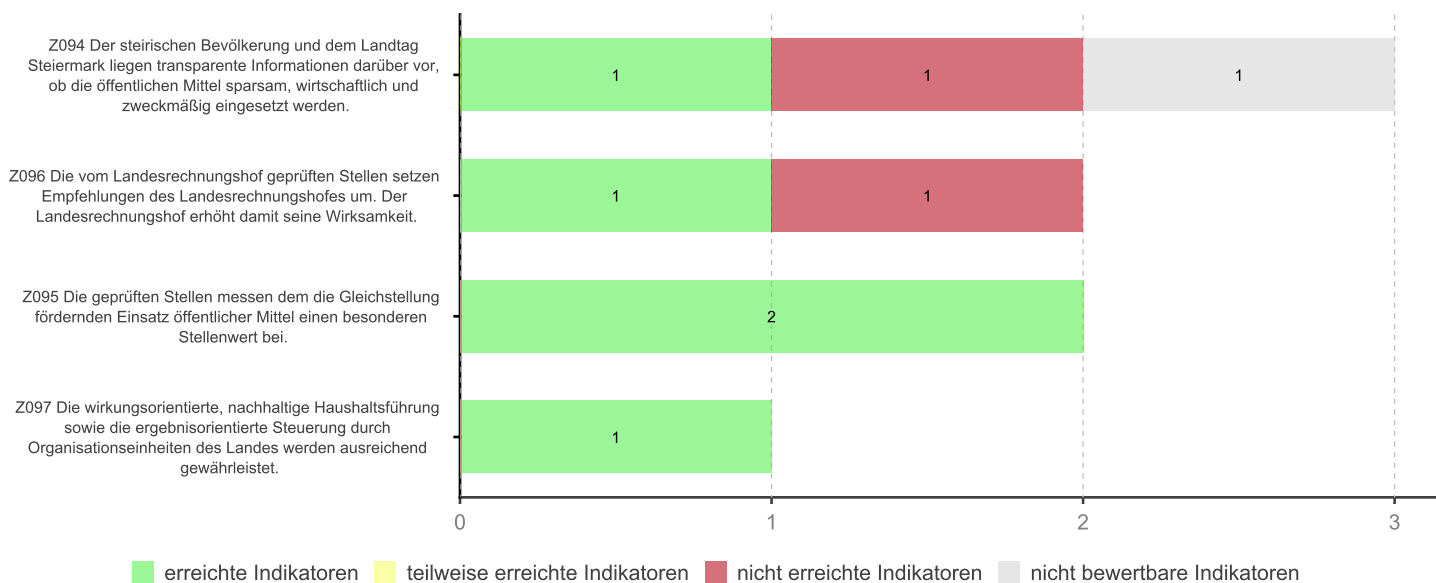


# Globalbudget Landesrechnungshof

Globalbudget Landesrechnungshof - Plan-Ist-Vergleich Auszahlungen



Globalbudget Landesrechnungshof - Wirkungszielverfolgung



## Wirkungsziele und Indikatoren

Steuerbarkeit: ● direkt steuerbar ◐ eingeschränkt steuerbar ○ nicht steuerbar

Status: ● erreicht ● teilweise erreicht ● nicht erreicht ● nicht bewertbar

### Z094 Der steirischen Bevölkerung und dem Landtag Steiermark liegen transparente Informationen darüber vor, ob die öffentlichen Mittel sparsam, wirtschaftlich und zweckmäßig eingesetzt werden.

#### Kurze Begründung

Die Kontrolle und Offenlegung des Einsatzes öffentlicher Mittel ist eine Kernaufgabe des Landesrechnungshofes (LRH). Die öffentliche Finanzkontrolle auf Landesebene soll gewährleisten, dass die Bürgerinnen und Bürger sowie deren parlamentarische Vertretung einen unmittelbaren Einblick in die Vollzugstätigkeit des Landes erhalten und sich darüber hinaus auch ein Bild von der Prüftätigkeit des LRH machen können.

#### Zielverfolgung

Die Kernaufgabe des LRH, eben die Kontrolle und Offenlegung des Einsatzes öffentlicher Mittel drückt sich vor allem in der Berichterstattung über die Prüfungstätigkeiten aus. Damit sich möglichst viele Bürgerinnen und Bürger über diese Prüfergebnisse informieren können, hat der LRH über die angeführten Indikatoren hinaus noch zusätzliche Maßnahmen getroffen, wie eben die laufende Aktualisierung der Homepage, die zeitnahe Veröffentlichung der Prüfberichte sowie kurze Presstexte und die fortlaufende Verbesserung der Qualität der Prüfberichte (z.B. Kurzfassung, bessere Lesbarkeit).

Indikatoren	Einheit	Ist 2018	Ist 2019	Budget 2019	Budget 2020	Status	Steuerbarkeit
I01 Gebarungsprüfungen im Bereich des Landes sowie der Gemeinden und deren Unternehmungen pro Jahr	Anz.	17	15	16	17	●	◐
I02 Gebarungsprüfungen und Projektkontrollen unter Berücksichtigung von Risikomanagement pro Jahr	Anz.	2	3	2	2	●	◐
I03 Projektkontrollen pro Jahr (durchgeführte Projektkontrollen)	Anz.	1	0			●	○

#### Erläuterungen zur Indikatorenentwicklung

I01: Im Jahr 2019 konnte aufgrund größerer Personalausfälle im LRH insgesamt ein Bericht (d. h. ein Folgebericht) weniger vorgelegt werden als geplant. Die Personalabgänge wurden Ende 2019 bzw. mit Jahresbeginn 2020 durch entsprechende Neuaufnahmen beseitigt. Zusätzlich wurden zwei Auftragsprüfungen gemäß Art. 51 Abs. 2 Z. 2 L-VG vorgelegt (Bedarfsorientierte Mindestsicherung in der Steiermark, Prüfung der Abteilung 11 Soziales, Arbeit und Integration und der Bezirksverwaltungsbehörden im Rahmen ihrer Zuständigkeit für die Abwicklung, den Vollzug und die Kontrolle der Grundversorgung in den Jahren 2014 bis 2018).

Insgesamt wurde dem Landtag bzw. dem Kontrollausschuss sowie den Gemeinden 15 Berichte vorgelegt:

1. Landessportorganisation mit Schwerpunkt auf die Teilgebarung des Landessportzentrums für die Jahre 2015 bis 2017
2. KFZ-Landesprüfstelle
3. Wirksamkeit von Bauprojekten im Verkehrsbereich
4. Bedarfsorientierte Mindestsicherung in der Steiermark
5. Prüfung der Abteilung 11 Soziales, Arbeit und Integration und der Bezirksverwaltungsbehörden im Rahmen ihrer Zuständigkeit für die Abwicklung, den Vollzug und die Kontrolle der Grundversorgung in den Jahren 2014 bis 2018
6. Theaterholding Graz/Steiermark GmbH
7. Risikoaverse Finanzgebarung des Landes Steiermark – Folgeprüfung
8. Gemeinde Niederwölz
9. Klinik Diakonissen Schladming
10. LKH Univ.-Klinikum Graz – Versorgungszentrum
11. Stellungnahme zum Entwurf des Landesrechnungsabschlusses
12. Organisation der Bezirkshauptmannschaft Murau
13. Facility Management in steirischen Berufsschulen
14. Stadtwerke Fürstenfeld GmbH
15. Querschnittsprüfung der Stadtgemeinden Eisenerz und Murau sowie der Marktgemeinde Wies

I02: Folgende Berichte wurden dem Landtag bzw. dem Kontrollausschuss vorgelegt:

1. LKH Univ.-Klinikum Graz – Versorgungszentrum
2. Klinik Diakonissen Schladming
3. Risikoaverse Finanzgebarung des Landes Steiermark – Folgeprüfung

I03: Im Jahr 2019 wurde dem Landesrechnungshof keine Projektkontrolle vorgelegt (Da dieser Indikator nicht planbar ist, können diesbezüglich auch keine Planwerte angegeben werden.).

## Z096 Die vom Landesrechnungshof geprüften Stellen setzen Empfehlungen des Landesrechnungshofes um. Der Landesrechnungshof erhöht damit seine Wirksamkeit.



### Kurze Begründung

Gemäß Art. 49 L-VG hat der LRH anlässlich seiner Prüfungen Vorschläge für die Beseitigung von Mängeln zu erstatten sowie Hinweise auf die Möglichkeit der Verminderung oder der Vermeidung von Ausgaben und der Erhöhung oder Schaffung von Einnahmen zu geben. Verfassungsgesetzlich verpflichtende Maßnahmenberichte (gem. Art. 52 Abs. 4 L-VG) seitens der Landesregierung erhöhen die Wirkung von Prüfberichten. Die Ergebnisse von Follow-up-Prüfungen spiegeln den Umsetzungsgrad der Empfehlungen wider. Durch den unmittelbaren Kontakt mit den geprüften Stellen übt er seine Beratungstätigkeit aus. Der LRH leistet durch seine Kontrolle einen wichtigen Beitrag zu einer positiven Landes- und Gemeindeentwicklung.

### Zielverfolgung

Im Zuge der Erstellung des jährlichen Tätigkeitsberichtes wurde ein umfassendes Controlling über die umgesetzten Feststellungen und Empfehlungen sowie die ergangenen bzw. noch offenen Maßnahmenberichte implementiert. Die Durchführung von Folgeprüfungen dient der Umsetzungskontrolle und gibt den aktuellen Umsetzungsstand der ausgesprochenen Feststellungen und Empfehlungen wieder.

Indikatoren	Einheit	Ist 2018	Ist 2019	Budget 2019	Budget 2020	Status	Steuerbarkeit
I01 Anteil der umgesetzten Empfehlungen bzw. in Umsetzung befindlichen Empfehlungen pro Jahr	%	85,0	95,0	75,0	80,0		
I02 Folgeprüfungen pro Jahr	Anz.	2	1	2	2		

### Erläuterungen zur Indikatorenentwicklung

- I02: Es wurde eine Folgeprüfung durchgeführt:  
Risikoaverse Finanzgebarung des Landes Steiermark – Folgeprüfung

## Z095 Die geprüften Stellen messen dem die Gleichstellung fördernden Einsatz öffentlicher Mittel einen besonderen Stellenwert bei.



### Kurze Begründung

Eine Gleichbehandlung aller gesellschaftlichen Gruppen ist in allen Bereichen des täglichen Lebens zu gewährleisten. Der LRH sieht es als wesentliche Aufgabe, die Auswirkungen des Verwaltungshandelns und der Budgetpolitik insbesondere hinsichtlich der Verteilung und Aufbringung öffentlicher Mittel auf unterschiedlichste gesellschaftliche Gruppen zu analysieren und diese zu evaluieren. Besonderes Augenmerk gilt dabei der Gender- und Generationengerechtigkeit sowie der Berücksichtigung von Diversität.

### Zielverfolgung

Durch die Implementierung dieses Gleichstellungsziels und den dazu gewählten Indikatoren kam es zu einer Schwerpunktsetzung von Aspekten der Gleichstellung und Diversität in Bezug auf die Prüfungsplanung. Diese wurde so ausgerichtet, dass die Überprüfung der Einhaltung von Gleichstellungszielen im Zuge von Gebarungsprüfungen gewährleistet wird.

Indikatoren	Einheit	Ist 2018	Ist 2019	Budget 2019	Budget 2020	Status	Steuerbarkeit
I01 Gebarungsprüfungen unter Berücksichtigung von Diversität und Generationengerechtigkeit pro Jahr	Anz.	2	3	3	3		
I02 Gebarungsprüfungen unter Berücksichtigung von Gleichstellungszielen pro Jahr	Anz.	2	2	2	2		

### Erläuterungen zur Indikatorenentwicklung

- I01: In den folgenden Berichten wurde die Diversität und Gendergerechtigkeit überprüft:
1. Prüfung der Abteilung 11 Soziales, Arbeit und Integration und der Bezirksverwaltungsbehörden im Rahmen ihrer Zuständigkeit für die Abwicklung, den Vollzug und die Kontrolle der Grundversorgung in den Jahren 2014 bis 2018
  2. Klinik Diakonissen Schladming
  3. Organisation der Bezirkshauptmannschaft Murtal
- I02: In folgenden Berichten wurde die Erfüllung von Gleichstellungszielen überprüft:
1. KFZ-Landesprüfstelle
  2. Klinik Diakonissen Schladming

## Z097 Die wirkungsorientierte, nachhaltige Haushaltsführung sowie die ergebnisorientierte Steuerung durch Organisationseinheiten des Landes werden ausreichend gewährleistet.





### Kurze Begründung

Länder und Gemeinden haben gemäß einer verfassungsmäßigen Vorgabe bei ihrer Haushaltsführung die Sicherstellung des gesamtwirtschaftlichen Gleichgewichtes und nachhaltig geordnete Haushalte anzustreben. Mit der Novelle zum Landes-Verfassungsgesetz 2010 (L-VG), LGBl. Nr. 175/2013, sowie dem Steiermärkischen Landshaushaltsgesetz 2014 (StLHG) wurde die Wirkungsorientierung im Land Steiermark eingeführt. Die Angaben zur Wirkungsorientierung müssen gem. § 34 Abs. 2 StLHG indikativ, relevant, inhaltlich konsistent, verständlich und nachvollziehbar sein. Die Wirkungsziele müssen aufeinander abgestimmt und im Hinblick auf ihren Zielerreichungsgrad überprüfbar und mehrjährig vergleichbar sein.

### Zielverfolgung

Die jährlich zu erstellende Stellungnahme zur Wirkungsorientierung und die darin getroffenen Feststellungen und Empfehlungen sowie die zu einzelnen Wirkungszielen/Indikatoren abgegebenen Anregungen oder Kritiken sollen dazu dienen, die Entwicklung und Struktur der wirkungsorientierten Haushaltsführung des Landes zu unterstützen.

Indikatoren	Einheit	Ist 2018	Ist 2019	Budget 2019	Budget 2020	Status	Steuer- barkeit
I01 Prüfungen zur Einhaltung von Wirkungs- und Nachhaltigkeitszielen pro Jahr	Anz.	4	4	4	4		

#### Erläuterungen zur Indikatorenentwicklung

I01: In folgenden Berichten wurden die Wirkungs- und Nachhaltigkeitsziele überprüft:

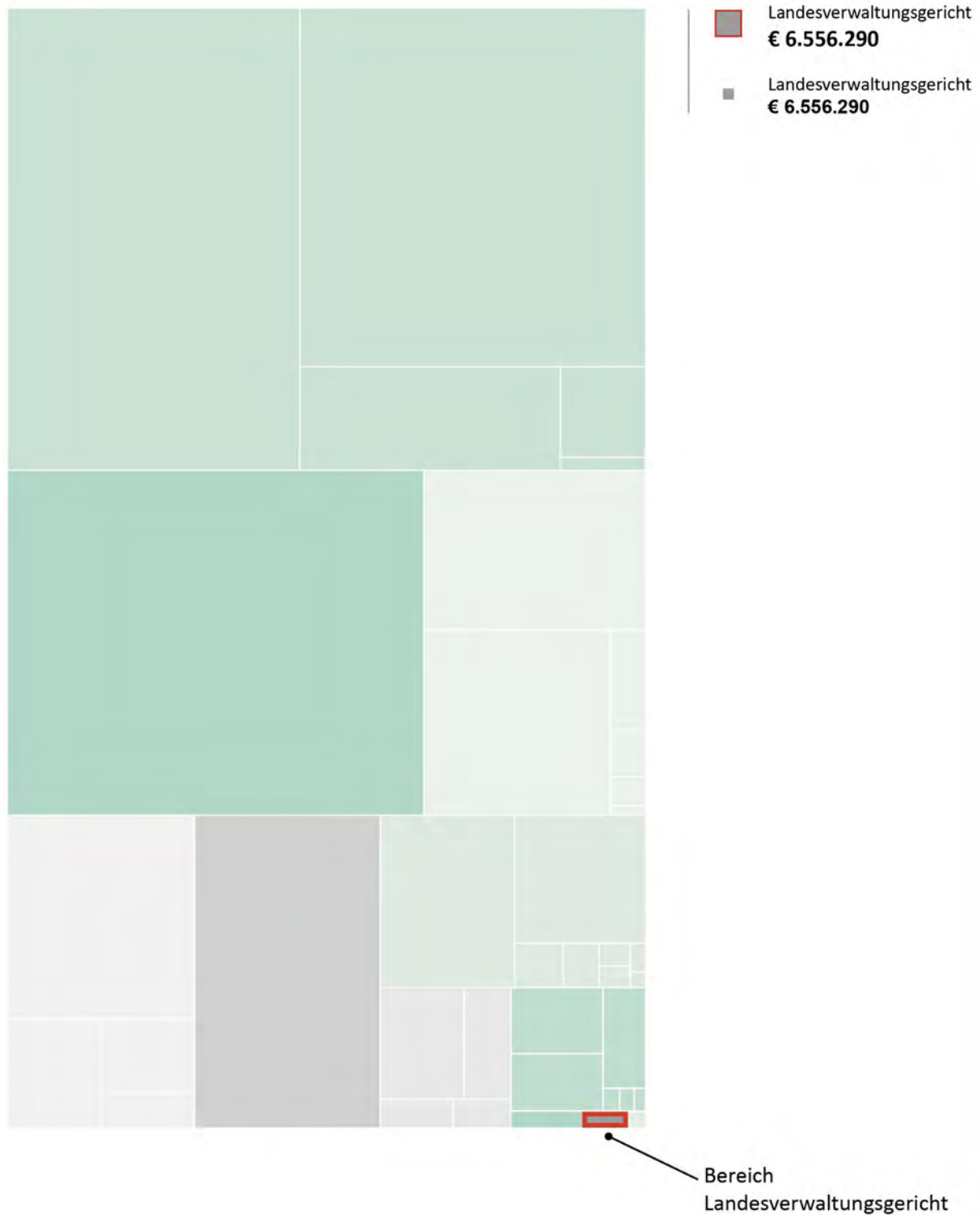
1. Prüfung der Abteilung 11 Soziales, Arbeit und Integration und der Bezirksverwaltungsbehörden im Rahmen ihrer Zuständigkeit für die Abwicklung, den Vollzug und die Kontrolle der Grundversorgung in den Jahren 2014 bis 2018
2. Querschnittsprüfung der Stadtgemeinden Eisenerz und Murau sowie der Marktgemeinde Wies
3. Wirksamkeit von Bauprojekten im Verkehrsbereich
4. Facility Management in den Landesberufsschulen



## Bereich Landesverwaltungsgericht

Auszahlungen 2019

€ 6.556.290

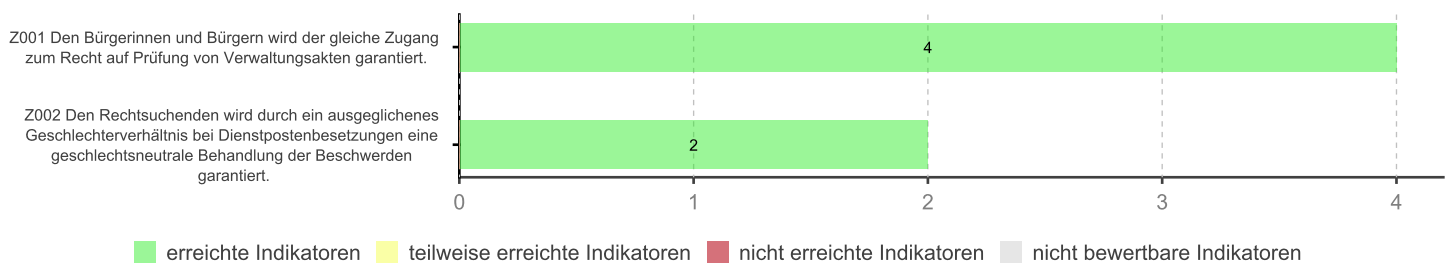


## Globalbudget Landesverwaltungsgericht

Globalbudget Landesverwaltungsgericht - Plan-Ist-Vergleich Auszahlungen



Globalbudget Landesverwaltungsgericht - Wirkungzielverfolgung



## Wirkungsziele und Indikatoren

Steuerbarkeit: ● direkt steuerbar ◐ eingeschränkt steuerbar ○ nicht steuerbar  
 Status: ● erreicht ● teilweise erreicht ● nicht erreicht ● nicht bewertbar

### 2001 Den Bürgerinnen und Bürgern wird der gleiche Zugang zum Recht auf Prüfung von Verwaltungsakten garantiert.

== ●

#### Kurze Begründung

Erfüllung des verfassungsmäßigen Auftrages, ohne finanzielle oder gesellschaftliche Benachteiligung bestimmter Personengruppen.

#### Zielverfolgung

Die Auswertung der Statistiken hat einen gleichmäßigen Zugang zu allen Rechtsmaterien erkennen lassen, sodass das gesetzte Ziel vollständig erreicht werden konnte.

Indikatoren	Einheit	Ist 2018	Ist 2019	Budget 2019	Budget 2020	Status	Steuerbarkeit
I01 Akteneingänge pro Jahr	Anz.	4.472	4.111	4.000	4.000	●	○
I02 Anteil der mit Beschwerde an den Verfassungsgerichtshof bekämpften Entscheidungen zu den gefällten Entscheidungen	%	0,3	0,3	0,5	0,5	●	○
I03 Anteil der mit Revision an den Verwaltungsgerichtshof bekämpften Entscheidungen zu den gefällten Entscheidungen	%	6,1	5,6	4,0	4,0	●	○
I04 Verhandlungstermine pro Jahr	Anz.	1.385	1.359	1.300	1.300	●	◐

#### Erläuterungen zur Indikatorenentwicklung

- I01: Die Abweichung von nur rund 2,8% gegenüber der für 2019 erwarteten Anzahl an Beschwerdefällen zeigt die hohe Akzeptanz der Entscheidungen der Verwaltungsbehörden durch die Bevölkerung. Die weitere Entwicklung lässt sich schwer prognostizieren, da diese von vielen verschiedenen vom LVwG nicht beeinflussbaren Faktoren abhängt.
- I02: 2019 wurden wie 2018 lediglich rund 0,3% der Entscheidungen des LVwG beim Verfassungsgerichtshof angefochten. Vom VfGH wurden nur 0,04% der Entscheidungen des LVwG Steiermark aufgehoben. Dies zeigt die qualitätsvolle Rechtsprechung des LVwG Steiermark.
- I03: Im Vergleich zum Jahr 2018 hat sich die Anzahl der in Revision gezogenen Entscheidungen des LVwG Steiermark um 0,5% verringert. Die Überschreitung des Planwertes ist auf die vermehrte Einbringung außerordentlicher Revisionen zurückzuführen. Von 258 eingebrachten Revisionen wurden seitens des Höchstgerichtes 71% ab- bzw. zurückgewiesen und die Entscheidung des Landesverwaltungsgerichtes vollinhaltlich bestätigt.
- I04: Die Anzahl der Verhandlungstermine variiert je nach angefallenen Gesetzesmaterien und kann nur bedingt beeinflusst werden, da das Verfahrensrecht der Verwaltungsgerichte ein gesetzliches Regime vorgibt, wann eine öffentliche, mündliche Verhandlung durchzuführen ist.

### 2002 Den Rechtsuchenden wird durch ein ausgeglichenes Geschlechterverhältnis bei Dienstpostenbesetzungen eine geschlechtsneutrale Behandlung der Beschwerden garantiert.

== ◐

#### Kurze Begründung

Die Rechtsprechung soll in gleicher Weise von Richterinnen und Richtern ausgeübt werden, um auch in der Außenwirkung eine ausgewogene Repräsentation sicherzustellen.

#### Zielverfolgung

Dem Ziel eines ausgeglichenen Geschlechterverhältnisses kann nur nach Versetzung von weiblichen Richtern in den Ruhestand nähergetreten werden.

Indikatoren	Einheit	Ist 2018	Ist 2019	Budget 2019	Budget 2020	Status	Steuerbarkeit
I01 Beschwerden von Parteien und Personen bei der/dem Gleichstellungsbeauftragten	Anz.	0	0	0	0	●	○
I02 Prozentueller Anteil der Richterinnen im Dienstpostenplan des Landesverwaltungsgerichtes Steiermark	%	58,60	58,77	57,00	57,00	●	◐

#### Erläuterungen zur Indikatorenentwicklung

- I02: Das Wirkungsziel, den Rechtsuchenden durch ein ausgeglichenes Geschlechterverhältnis bei Stellenbesetzungen eine geschlechtsneutrale Behandlung der Beschwerden zu garantieren, kann nur sukzessive durch Nachbesetzung von Richtern bei Versetzung von Richterinnen in den Ruhestand erreicht werden. Die Änderung von 58,6 % Vollzeitäquivalent (VZÄ) im Jahr 2018 auf 58,77 % VZÄ im Jahr 2019 ergibt sich durch die Anhebung des Beschäftigungsausmaßes einer Richterin.